

LADENBURGER | 05.2021

PRODUKTKATALOG

FASSADEN | PROFILHOLZ | INNENRAUM | HOLZ IM GARTEN | STREICHPRODUKTE



Jetzt NEU
www.ladenburger.de
**FASSADEN
KONFIGURATOR**
Interaktive Online-APP



Produkte für den konstruktiven Bereich finden Sie in unserem aktuellen Produktkatalog "Konstruktiver Holzbau". Fragen Sie Ihren Ansprechpartner oder unter: www.ladenburger.de



Haftungsausschluss (Disclaimer)

Holz ist ein Naturprodukt. Unterschiede in Farbe und Struktur liegen in der Einmaligkeit des Materials begründet. **Bitte beachten Sie bei Oberflächenbehandlungen:** Das erzielte Ergebnis des behandelten Farbtons kann je nach Anzahl der Beschichtungsaufträge, Holzart und Art der Oberfläche unterschiedlich ausfallen. Die Farb- und Produktabbildungen und Zeichnungen müssen nicht mit den beschriebenen Abmessungen übereinstimmen. Alle Angaben sind unverbindlich. Die technischen Angaben entsprechen dem Stand der Drucklegung dieses Kataloges. Lagerbestände, Liefermöglichkeiten sowie technische Änderungen und Irrtümer sind vorbehalten.

Herausgeber:

Ladenburger GmbH
Zur Walkmühle 1-5
73441 Bopfingen-Aufhausen
Telefon: +49 (0) 7362 9605-0
Telefax: +49 (0) 7362 9605-200

Konzept und Gestaltung: projektteam AG
www.projektteam.com

Unsere Marken



- 9 Trendliner Kontrast · Elegant (abgerundet)
- 11 Trendliner Kontrast · Markant (eckig)
- 13 Trendfuge Kontrast (vertikal, kantig)
- 15 Skyline Kontrast (vertikal)

- 17 Trendliner Natur · Elegant (abgerundet)
- 19 Trendliner Natur · Markant (eckig)
- 21 Trendfuge Natur · (vertikal)
- 23 Skyline Natur · (vertikal)

- 25 Faseprofil
- 27 Rundprofil
- 29 Glattkantbretter
- 31 Fassadenbrett / Deckleiste · Konstruktionsleiste

- 33 Rhomboidleisten · Unterkonstruktion
- 35 Doppel-Rhomboid · Schmalfugenprofil · Parallelfuge · Keilstülpchalung · Stülpchalung
- 37 Wechselfalzprofile · Blockhausprofil

- 39 Bodenbrett · Hobeldiele · Rauspund
- 41 Unterkonstruktion · Ortgangsleiste
- 43 Kantenprofile (ALU / HOLZ) · Befestigung
- 44 Sonderlösungen · Sonderprofile

- 47 Piano MAXIBOARD · Piano SYSTEMBOARD

- 49 Ladenburger Color Holzöl / Aqualano
- 51 Ladenburger Color PLUS Lasierend / Natureffekt / Verano
- 53 Ladenburger Color PLUS Deckend / SILIKAT Lignosil
- 55 Allgemeine Hinweise zur Oberflächenbehandlung

- 57 Gala Terrassendielen · Flex-Profil Terrassendielen · Belagsbohlen
- 59 Thermo Terrassendielen · Unterkonstruktion

- 61 StudioLine PLUS · StudioLine PLUS Vario
- 63 StudioLine Solo · StudioLine Solo Vario
- 65 StudioLine PLUS Systemtafel
- 67 Wohnraumdiele · Sockelleisten

- 69 Betonschalung · Doppel-Keil-Nut-Profil / Gelenkprofil
- 71 Brettplatten · Doppel-Keil-Nut-Profil

- 73 Ladenburger Streich- und Pflegeprodukte

- 81 Montagehinweise



Holz ist unsere Leidenschaft



Holzwerke

Zur Walkmühle 1-5
73441 Bopfingen-Aufhausen
Telefon: +49 7362 9605-0
Telefax: +49 7362 9605-200

Freie Flur 3 / Am Bahnhof
04643 Geithain
Telefon: +49 34341 306-0
Telefax: +49 34341 306-80

3 Vertriebsgebiete Ladenburger



Standort Geithain (Sachsen) Holzbearbeitung

Freie Flur 3 | Am Bahnhof
04643 Geithain
Tel. + 49 34341 306-0
Fax + 49 34341 306-80
E-Mail: geithain@ladenburger.de

4

Produktionsstandorte in Deutschland mit internationaler Ausrichtung

Unsere Produktionsstandorte sind gut an die Infrastruktur angebunden und arbeiten übergreifend Hand in Hand.



Standort Aufhausen (Baden-Württemberg) Zentrale | Holzbearbeitung | Holzfachmarkt

Zur Walkmühle 1-5
73441 Bopfinger-Aufhausen
Tel. + 49 7362 9605-0
FAX + 49 7362 9605-20
E-Mail: info@ladenburger.de



Standort Bopfingen (Baden-Württemberg) Holzbearbeitung

Industriestraße 28
73441 Bopfingen



Standort Kerkingen (Baden-Württemberg) Sägewerk

Schneidheimer Straße 2
73441 Bopfingen-Kerkingen
Tel. + 49 7362 9605-0
FAX + 49 7362 9605-20

Info

Service | Verkauf | Kontakt



Modernes Denken und traditionelle Werte

Kontinuierliche Verbesserungen sowie die Bewahrung fester Werte bilden die Grundlage unseres Erfolges. Die Zufriedenheit unserer Kunden ist unsere Motivation.



Zur Walkmühle 1-5
73441 Bopfingen-Auffhausen
Telefon: +49 7362 9605-0
Telefax: +49 7362 9605-200

Freie Flur 3 / Am Bahnhof
04643 Geithain
Telefon: +49 34341 306-0
Telefax: +49 34341 306-80



Fichte



gehobelt
edle Optik




strukturrau
Natürlichkeit



Lärche



gehobelt
edle Optik



strukturrau
Natürlichkeit



Weißtanne



gehobelt
edle Optik



strukturrau
Natürlichkeit

Eigenschaften

- helle Struktur, angenehme Oberfläche
- fast universell einsetzbar sowohl im Innen- als auch im Außenbereich
- relativ leichtes Gewicht – gut zu verarbeiten
- gutes Preis-Leistungs-Verhältnis

Heimische Fichte

Das Wuchsgebiet der heimischen Fichte ist Deutschland, Österreich und die Schweiz. In dieser Region wachsen die heimischen Fichten gut und eignen sich hervorragend für konstruktive Einsätze beim Konstruktionsvollholz, Ladenburger-Schicht-Holz, Brettschichtholz, aber auch zur Produktion von Rahmen und Latten sowie unserer Betonschalungen und Rauspund.

Nordische Fichte

Die Nordische Fichte stammt aus Skandinavien, überwiegend Finnland und Schweden. Hier sind die Vegetationszeiten kürzer und das Klima ist rauer. Im Vergleich zur heimischen Fichte wächst die Nordische Fichte langsamer und ist dadurch feiner strukturiert, Verfärbungen sind eher selten. Wir setzen die Nordische Fichte in allen Bereichen ein, in denen Sichtqualitäten und feine Strukturen erforderlich sind. Durch diese guten Eigenschaften erfreut sich die Nordische Fichte zunehmender Beliebtheit im Fassadenbereich. Unter Beachtung des konstruktiven Holzschutzes steht der Nutzung im Fassadenbereich nichts entgegen. Wir empfehlen die Nordische Fichte gerne bei vertikalen Fassaden, bevorzugt mit einer industriellen Vorvergrauung oder mit deckenden Farbbeschichtungen, je nach Kundenwunsch.

Die Nordische Fichte eignet sich bestens für schichtbildende und nicht-schichtbildende sowie für tiefschwarze Behandlungen. Mit der Fichte decken wir das größtmögliche Spektrum der Behandlungsmöglichkeiten ab.

Eigenschaften

- markante, feine Maserung
- ideal für den Außenbereich
- sehr witterungsbeständig und langlebig
- gutes Preis-Leistungs-Verhältnis

Sibirische Lärche*

Die Sibirische Lärche hat ihre Herkunft aus dem östlichen Teil Russlands, hinter dem Ural. In dieser Region herrschen äußerst extreme klimatische Bedingungen, die Bäume wachsen hier sehr langsam. Die Jahrringe sind entsprechend eng und die Holzstrukturen sehr fein. Im Vergleich zur Fichte und Douglasie hat die Sibirische Lärche eine deutlich höhere, natürliche Dauerhaftigkeit und wird deshalb bevorzugt im Fassaden- und Terrassenbereich eingesetzt. Ein hoher Harzgehalt sowie die Neigung zur Rissbildung gehören zur Charakteristik der Sibirischen Lärche, deshalb bieten wir keine schichtbildenden oder schwarzen Oberflächenbehandlungen bei diesen Holzarten an.

Aus diesem Grund bieten wir die Sibirische Lärche unbehandelt oder mit geölten Oberflächen an. Hier sind die Variationen vielfältig.

Eigenschaften

- helle, feine, geradlinige Maserung
- so gut wie astfrei – homogene Oberflächenoptik
- spürbar angenehme Oberflächenbearbeitung
- vielseitig verwendbar im Innen- und Außenbereich

Heimische Weißtanne

Vor allem im Schwarzwald und im Vorarlberg befinden sich die Wuchsgebiete für unsere Weißtannen.

Das Holz der Weißtanne enthält keine Harzgallen und die Jahrringe sind meist stehend. Das Erscheinungsbild ist also eher schlicht und geradlinig. Unsere Fassadenbretter aus Weißtanne bieten wir im Prinzip „astfrei“ an. Durch eine spezielle Einschnitttechnik werden die Bretter überwiegend als Riff/Halbriff erzeugt und anschließend keilgezinkt. Durch die Keilzinkung entsteht ein angenehmes Bild, das als Fassadenparkett bezeichnet werden könnte.


Bei der Weißtanne bieten wir – ähnlich wie auch bei der Fichte – alle zur Verfügung stehenden Oberflächenbehandlungen an, gerne auch kohleschwarz.





Aus den Wäldern unserer wunderbaren Natur

Durch unsere Zertifizierung sorgen wir für die nachhaltige Nutzung und Erhaltung der Waldflächen. Die beste Form CO₂ zu speichern ist Holz zu verbauen. Wir arbeiten seit Generationen mit dem Naturprodukt Holz und nehmen die Verarbeitung dieses wertvollen Werkstoffes sehr ernst.

*gilt für Fichte und Weißtanne, nicht für Sib. Lärche



Hier dreht sich alles
rund ums Holz.



7 Kontakt und Ansprechpartner


STANDORT BW: AUFHAUSEN | BOPFINGEN | KERKINGEN



Vertrieb

Mo – Fr. 07.00 – 16.30 Uhr

Tel. + 49 7362 9605 - 0
FAX + 49 7362 9605 - 22301
E-Mail: info@ladenburger.de



Kundenservice

Mo – Fr. 07.00 – 16.30 Uhr

Tel. + 49 7362 9605 - 0
FAX + 49 7362 9605 - 22301
E-Mail: info@ladenburger.de



(Rundholz-) Einkauf

Mo – Fr. 07.00 – 16.00 Uhr

Tel. + 49 7362 9605 - 462
FAX + 49 7362 9605 - 22462
E-Mail: rundholzeinkauf@ladenburger.de



Disposition

Mo – Fr. 07.00 – 16.00 Uhr

Tel. + 49 7362 9605 - 384
FAX + 49 7362 9605 - 22384
E-Mail: sylwia.glatzer@ladenburger.de



Holzfachmarkt Aufhausen (Handwerk & Privatkunden)

Mo – Fr: 07.00 – 17.00 Uhr
Sa: 07.30 – 12.30 Uhr

Tel. + 49 7362 9605 - 222
FAX + 49 7362 9605 - 200
holzfachmarkt@ladenburger.de
www.holzfachmarkt-ladenburger.de

STANDORT SN: GEITHAIN



Zentrale

Mo – Fr. 07.00 – 17.00 Uhr


Tel. + 49 34341 306 - 0
FAX + 49 34341 306 - 80
E-Mail: geithain@ladenburger.de



Großhandel

Mo – Fr. 07.00 – 17.00 Uhr

Tel. + 49 34341 543 - 0
E-Mail: geithain@ladenburger.de



Einkauf

Mo – Fr. 07.00 – 17.00 Uhr

Tel. + 49 34341 306 - 0
E-Mail: geithain@ladenburger.de



Werksverkauf Geithain (Handwerk & Privatkunden)

Mo – Fr. 07.00 – 17.00 Uhr

Tel. + 49 34341 543 - 44
geithain.holzmarkt@ladenburger.de



NEU
heimische
Lärche

heimische Lärche naturbelassen



Kieselgrau




UV-Plus



**Trendliner Kontrast
Elegat** (abgerundet)

Experten Tipp
Hirnholz- und Fugen-
schutz verhindert das
Aufquellen an den Stirn-
seiten und versiegelt
das Holz gegen das
Eindringen von Wasser.



UV-Plus










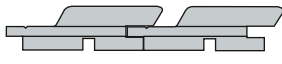


TRENDLINER
KONTRAST®

Holzwerke
Ladenburger

Zur Walkmühle 1-5
73441 Bopfingen-Aufhausen
Telefon: +49 7362 9605-0
Telefax: +49 7362 9605-200

Freie Flur 3 / Am Bahnhof
04643 Geithain
Telefon: +49 34341 306-0
Telefax: +49 34341 306-80

9 Trendliner Kontrast - Elegant (abgerundet)

Holzart	Stärke mm	Breite mm	Deckmaß mm	Qualität	Bund / Pack Stk.	Ausführung Lagerstandard	gehobelt	strukturrau	Lagerware Aufhausen Längen (m) nach Verfügbarkeit	Lagerware Geithain Längen (m) nach Verfügbarkeit	Ausführung Längen (m) nach Verfügbarkeit	Behandlung Farbe / Öl
			Trendliner Kontrast® elegant (Kanten gerundet) mit schwarz behandelter Feder, Rückseite mit Trockennut, Nut/Feder, mit Schraubnut zur Möglichkeit einer verdeckten Befestigung, mehr unter: www.trendlinerkontrast.de									
Sib. Lärche	27	96	74	A/B	4 / 168		•	•	4,00	3,00 / 4,00 / 5,10 / 6,00	Zwischenlängen auf Anfrage	ab Seite 48
	27	96	74	A/B	4 / 168	🔥 Holzöl Kieselgrau NEU	•		4,00	4,00	3,00 / 5,10 / 6,00	Abb. S. 49
	27	96	74	A/B	4 / 168	🔥 Holzöl Naturgrau NEU	•		4,00	4,00	3,00 / 5,10 / 6,00	Abb. S. 49
	27	96	74	A/B	4 / 168	🔥 Holzöl Schiefergrau NEU	•		4,00	4,00	3,00 / 5,10 / 6,00	Abb. S. 49
	27	96	74	A/B	4 / 168	🔥 Holzöl UV-Plus NEU	•		4,00	4,00	3,00 / 5,10 / 6,00	Abb. S. 49
heimische Lärche	22	96	74	A/B	6 / 264	Modell ECO	•			4,00 / 5,10		ab Seite 48
	27	96	74	A/B	4 / 168	NEU !!!	•	•	4,00 (gehobelt)	4,00 (gehobelt)		ab Seite 48
Weißtanne	27	96	74	A/B	4 / 168	keilgezinkt	•	•		5,05	nach Absprache	ab Seite 48
	21	94	74	Rift/Halbrift, astarm	6 / 264	Modell ECO - keilgezinkt	•	•			3,00 / 4,00 / 5,00	ab Seite 48
Nord. Fichte	27	96	74	u/s nachsortiert	4 / 168		•	•			nach Absprache	ab Seite 48
	27	96	74	u/s nachsortiert	4 / 168	🔥 Natureffekt Aluminium		•	4,20 (evtl. 5,10)	4,20	weitere Längen auf Anfrage	Abb. S. 51
			Trendliner Kontrast® XS elegant (Kanten gerundet) Mit schwarz behandelter Feder, Nut/Feder, mit Schraubnut zur Möglichkeit einer verdeckten Befestigung, mehr unter: www.trendlinerkontrast.de									
Sib. Lärche	27	69	47	A/B	6 / 336		•	•		4,00	nach Absprache	ab Seite 48
Nord. Fichte	27	69	47	u/s nachsortiert	6 / 336		•	•			nach Absprache	ab Seite 48
			Trendliner Kontrast® XL elegant (Kanten gerundet) Mit schwarz behandelter Feder, Rückseite mit Trockennut, Nut/Feder, mit Schraubnut zur Möglichkeit einer verdeckten Befestigung, mehr unter: www.trendlinerkontrast.de									
Sib. Lärche	27	121	99	A/B	4 / 128		•			3,00 / 4,00 / 5,10 / 6,00	weitere Längen nach Absprache	ab Seite 48
	27	121	99	A/B	4 / 128			•			weitere Längen nach Absprache	ab Seite 48
Nord. Fichte	27	121	99	u/s nachsortiert	4 / 128		•	•			nach Absprache	ab Seite 48
			Trendliner Kontrast® KOMPAKT elegant (Kanten gerundet) Stirnseitig mit Wechsel-Nut/Feder inkl. 4 mm Zwangsfuge Mit schwarz behandelter Feder, Rückseite mit Trockennut, Nut/Feder, mit Schraubnut zur Möglichkeit einer verdeckten Befestigung, mehr unter: www.trendlinerkontrast.de									
Sib. Lärche	27	96	74	A/B	4 / 168	Kompakt	•	•		2,18	ab 100 m ² in 2,98 - 3,98 m	ab Seite 48
			Trendliner Kontrast® Anfangsbrett für elegant / markant einsetzbar (ohne Nut) mit schwarz behandelter Feder, Rückseite mit Trockennut, Nut/Feder, mit Schraubnut, mehr unter: www.trendlinerkontrast.de									
Sib. Lärche	27	96	72	A/B	4 / 168		•	•		4,00	weitere Längen nach Absprache	ab Seite 48



Antikgrau



Naturgrau



Trendliner Kontrast Markant (eckig)

Experten Tipp
Hirnholz- und Fugenschutz verhindert das Aufquellen an den Stirnseiten und versiegelt das Holz gegen das Eindringen von Wasser.



Kompakt Altgrau








TRENDLINER
KONTRAST®

Holzwerke
Ladenburger

Zur Walkmühle 1-5
73441 Bopfingen-Aufhausen
Telefon: +49 7362 9605-0
Telefax: +49 7362 9605-200

Freie Flur 3 / Am Bahnhof
04643 Geithain
Telefon: +49 34341 306-0
Telefax: +49 34341 306-80

11 Trendliner Kontrast - Markant (eckig)

Holzart	Stärke mm	Breite mm	Deckmaß mm	Qualität	Bund / Pack Stk.	Ausführung Lagerstandard	gehobelt	strukturiert	Lagerware Aufhausen Längen (m) nach Verfügbarkeit	Lagerware Geithain Längen (m) nach Verfügbarkeit	Ausführung Längen (m) nach Verfügbarkeit	Behandlung Farbe / Öl
												Sonderproduktion
Trendliner Kontrast® markant (Kanten eckig) Mit schwarz behandelter Feder, Rückseite mit Trockennut, Nut/Feder, mit Schraubnut zur Möglichkeit einer verdeckten Befestigung, mehr unter: www.trendlinerkontrast.de												
Sib. Lärche	27	96	74	A/B	4 / 168		•	•	4,00	3,00 / 4,00 / 5,10 / 6,00	Zwischenlängen auf Anfrage	ab Seite 48
Weißtanne	21	94	74	Rift/Halbrift, astarm	6 / 264	keilgezinkt	•	•			3,00 / 4,00 / 5,00	ab Seite 48
Nord. Fichte	27	96	74	u/s nachsortiert	4 / 168		•	•			nach Absprache	ab Seite 48
												Sonderproduktion
Trendliner Kontrast® XS markant (Kanten eckig) Mit schwarz behandelter Feder, Nut/Feder, mit Schraubnut zur Möglichkeit einer verdeckten Befestigung, mehr unter: www.trendlinerkontrast.de												
Sib. Lärche	27	69	47	A/B	6 / 336		•	•			nach Absprache	ab Seite 48
Nord. Fichte	27	69	47	u/s nachsortiert	6 / 336		•	•			nach Absprache	ab Seite 48
												Sonderproduktion
Trendliner Kontrast® XL markant (Kanten eckig) Mit schwarz behandelter Feder, Rückseite mit Trockennut, Nut/Feder, mit Schraubnut zur Möglichkeit einer verdeckten Befestigung, mehr unter: www.trendlinerkontrast.de												
Sib. Lärche	27	121	99	A/B	4 / 128		•	•			nach Absprache	ab Seite 48
Nord. Fichte	27	121	99	u/s nachsortiert	4 / 128		•	•			nach Absprache	ab Seite 48
												Sonderproduktion
Trendliner Kontrast® KOMPAKT markant (Kanten eckig) Stirnseitig mit Wechsel-Nut/Feder inkl. 4 mm Zwangsfuge Mit schwarz behandelter Feder, Rückseite mit Trockennut, Nut/Feder, mit Schraubnut zur Möglichkeit einer verdeckten Befestigung, mehr unter: www.trendlinerkontrast.de												
Sib. Lärche	27	96	74	A/B	4 / 168	Kompakt	•	•			2,18 m ab 100 m² in 2,98 - 3,98 m	ab Seite 48
												Sonderproduktion
Trendliner Kontrast® Anfangsbrett für elegant / markant einsetzbar (ohne Nut) mit schwarz behandelter Feder, Rückseite mit Trockennut, Nut/Feder, mit Schraubnut, mehr unter: www.trendlinerkontrast.de												
Sib. Lärche	27	96	72	A/B	4 / 168		•	•		4,00	weitere Längen nach Absprache	ab Seite 48



naturbelassen



Naturgrau

Trendfuge Kontrast (vertikal, kantig)



naturbelassen



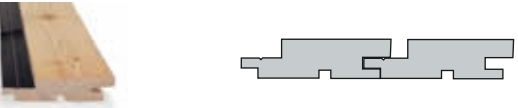
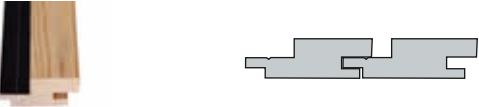
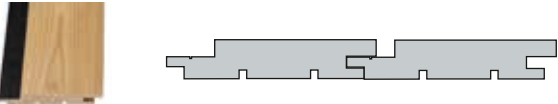
TRENFUGE
KONTRAST

Holzwerke
Ladenburger

Zur Walkmühle 1-5
73441 Bopfingen-Aufhausen
Telefon: +49 7362 9605-0
Telefax: +49 7362 9605-200

Freie Flur 3 / Am Bahnhof
04643 Geithain
Telefon: +49 34341 306-0
Telefax: +49 34341 306-80

13 Trendfuge Kontrast (vertikal, kantig)

Holzart	Stärke mm	Breite mm	Deckmaß mm	Qualität	Bund / Pack Stk.	Ausführung Lagerstandard	gehobelt	strukturrau	Lagerware Aufhausen Längen (m) nach Verfügbarkeit	Lagerware Geithain Längen (m) nach Verfügbarkeit	Ausführung Längen (m) nach Verfügbarkeit	Behandlung Farbe / Öl	
 <p>Trendfuge Kontrast L vertikal Mit schwarz behandelter Feder, Kanten gebrochen, Rückseite mit Trockennut, Nut/Feder, mit Schraubnut zur Möglichkeit einer verdeckten Befestigung, mehr unter: www.trendlinerkontrast.de</p>												Sonderproduktion	
Sib. Lärche	22	96	76	A/B	6 / 264		•	•		3,00	4,00 / 5,10 / 6,00	ab Seite 48	
	22	96	76	A/B	6 / 264	keilgezinkt	•	•		4,05 / 5,05 / 6,05		ab Seite 48	
Weißtanne	21	94	76	Rift/Halbrift, astarm	6 / 264	keilgezinkt	•	•			3,00 / 4,00 / 5,00	ab Seite 48	
Nord. Fichte	22	96	76	u/s nachsortiert	4 / 168		•	•			ab 100 m ² - nach Absprache	ab Seite 48	
 <p>Trendfuge Kontrast XS22 vertikal Mit schwarz behandelter Feder, Kanten gebrochen, Nut/Feder, mit Schraubnut zur Möglichkeit einer verdeckten Befestigung, mehr unter: www.trendlinerkontrast.de</p>												Sonderproduktion	
Sib. Lärche	22	69	49	A/B	6 / 264		•	•		3,00	4,00 / 5,10 / 6,00	ab Seite 48	
Nord. Fichte	22	69	49	u/s nachsortiert	6 / 264		•	•			ab 100 m ² - nach Absprache	ab Seite 48	
 <p>Trendfuge Kontrast XL vertikal Mit schwarz behandelter Feder, Kanten gebrochen, Rückseite mit Trockennut, Nut/Feder, mit Schraubnut zur Möglichkeit einer verdeckten Befestigung, mehr unter: www.trendlinerkontrast.de</p>												Sonderproduktion	
Sib. Lärche	22	121	101	A/B	4 / 168		•	•		3,00	4,00 / 5,10 / 6,00	ab Seite 48	
	22	121	101	A/B	6 / 160	keilgezinkt	•	•		4,05 / 5,05 / 6,05		ab Seite 48	
Weißtanne	21	119	101	Rift/Halbrift, astarm	6 / 264	keilgezinkt	•	•			3,00 / 4,00 / 5,00	ab Seite 48	
Nord. Fichte	22	121	101	u/s nachsortiert	4 / 168		•	•			ab 100 m ² - nach Absprache	ab Seite 48	

Experten Tipp
Hirnholz- und Fugenschutz verhindert das Aufquellen an den Stirnseiten und versiegelt das Holz gegen das Eindringen von Wasser.



Kieselgrau



Naturgrau



Sib. Lärche keilgezinkt

Skyline Kontrast (vertikal)

Ausführliche Montageanleitungen und
nützliche Tipps sowie weitere Informatio-
nen finden Sie auf www.ladenburger.de
scannen und Video-Anleitung anschauen



Verdeckte Befestigung



Kieselgrau (3 Jahre)

SKYLINE  **KONTRAST**

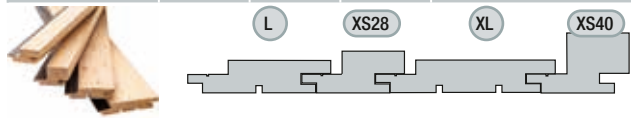
 **Ladenburger**
Holzwerke

Zur Walkmühle 1-5
73441 Bopfingen-Aufhausen
Telefon: +49 7362 9605-0
Telefax: +49 7362 9605-200

Freie Flur 3 / Am Bahnhof
04643 Geithain
Telefon: +49 34341 306-0
Telefax: +49 34341 306-80

15 Skyline Kontrast (vertikal)

Holzart	Stärke mm	Breite mm	Deckmaß mm	Qualität	Bund / Pack Stk.	Ausführung Lagerstandard	gehobelt	strukturiert	Lagerware Aufhausen Längen (m) nach Verfügbarkeit	Lagerware Geithain Längen (m) nach Verfügbarkeit	Ausführung Längen (m) nach Verfügbarkeit	Behandlung Farbe / Öl
---------	--------------	--------------	---------------	----------	---------------------	-----------------------------	----------	--------------	---	--	--	--------------------------



Skyline Kontrast ALLE PROFILE

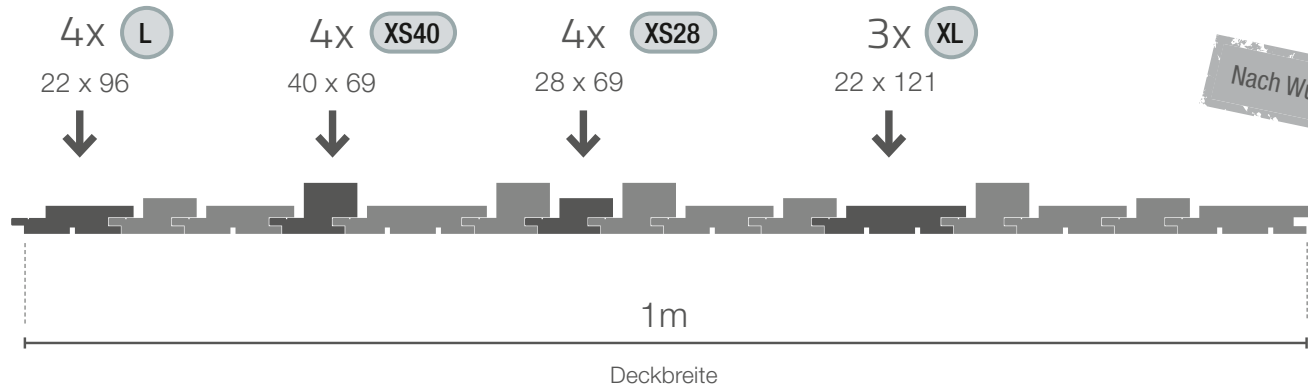
Mit schwarz behandelter Feder, Kanten gebrochen, Rückseite mit Trockennut, Nut/Feder, mit Schraubnut zur Möglichkeit einer verdeckten Befestigung, mehr unter: www.trendlinerkontrast.de

Sonderproduktion

Sib. Lärche	L	22	96	76	A/B	6 / 264		•	•		3,00	4,00 / 5,10 / 6,00	ab Seite 48
	XL	22	121	101	A/B	6 / 160		•	•		3,00	4,00 / 5,10 / 6,00	ab Seite 48
	XS28	28	69	49	A/B	4 / 192		•	•		3,00	4,00 / 5,10 / 6,00	ab Seite 48
	XS40	40	69	49	A/B	4 / 192		•	•		3,00	4,00 / 5,10 / 6,00	ab Seite 48
	L	22	96	76	A/B	6 / 264	keilgezinkt	•	•		4,05 / 5,05 / 6,05		ab Seite 48
	XL	22	121	101	A/B	6 / 160	keilgezinkt	•	•		4,05 / 5,05 / 6,05		ab Seite 48
	XS28	28	69	49	A/B	4 / 192	keilgezinkt	•	•		4,05 / 5,05 / 6,05		ab Seite 48
	XS40	40	69	49	A/B	4 / 192	keilgezinkt	•	•		4,05 / 5,05 / 6,05		ab Seite 48
Weißtanne	L	21	94	76	Rift/Halbrift, astarm	6 / 264	keilgezinkt	•	•			3,00 / 4,00 / 5,00	ab Seite 48
	XL	21	119	101	Rift/Halbrift, astarm	6 / 160	keilgezinkt	•	•			3,00 / 4,00 / 5,00	ab Seite 48
	XS28	28	67	49	Rift/Halbrift, astarm	4 / 192	keilgezinkt	•	•			3,00 / 4,00 / 5,00	ab Seite 48
	XS40	40	67	49	Rift/Halbrift, astarm	4 / 192	keilgezinkt	•	•			3,00 / 4,00 / 5,00	ab Seite 48
Nord. Fichte	L	22	96	76	u/s nachsortiert	4 / 168		•	•			ab 100 m ² - nach Absprache	ab Seite 48
	XL	22	121	101	u/s nachsortiert	6 / 160		•	•			ab 100 m ² - nach Absprache	ab Seite 48
	XS28	28	69	49	u/s nachsortiert	4 / 192		•	•			ab 100 m ² - nach Absprache	ab Seite 48
	XS40	40	69	49	u/s nachsortiert	4 / 192		•	•			ab 100 m ² - nach Absprache	ab Seite 48

Verlegeempfehlung

Ausgehend von der unten gezeigten Verteilung lassen sich individuell unterschiedliche Ansichten erzeugen.



innovativ

Fassaden mit System



Fichte Aluminium



UV-Plus











Trendliner Natur Elegant (abgerundet)

Experten Tipp
Hirnholz- und Fugenschutz verhindert das Aufquellen an den Stirnseiten und versiegelt das Holz gegen das Eindringen von Wasser.



Kompakt naturbelassen

17 Trendliner Natur - Elegant (abgerundet)

Holzart	Stärke mm	Breite mm	Deckmaß mm	Qualität	Bund / Pack Stk.	Ausführung Lagerstandard	gehobelt	strukturrau	Lagerware Aufhausen Längen (m) nach Verfügbarkeit	Lagerware Geithain Längen (m) nach Verfügbarkeit	Ausführung Längen (m) nach Verfügbarkeit	Behandlung Farbe / Öl
			Trendliner Natur elegant (Kanten gerundet)			Rückseite mit Trockennut, Nut/Feder, mit Schraubnut zur Möglichkeit einer verdeckten Befestigung			Sonderproduktion			
Sib. Lärche	27	96	74	A/B	4 / 168		•	•		3,00 / 4,00 / 5,10 / 6,00	Zwischenlängen auf Anfrage	ab Seite 48
	22	96	74	A/B	6 / 264		•			5,10	weitere Längen auf Anfrage	ab Seite 48
	22	96	74	A/B	6 / 264			•			weitere Längen auf Anfrage	ab Seite 48
heimische Lärche	27	96	74	A/B	4 / 168	NEU !!!	•	•		4,00		ab Seite 48
	27	96	74	A/B	4 / 168	keilgezinkt	•	•			nach Absprache	ab Seite 48
Weißtanne	21	94	74	Rift/Halbrift, astarm	6 / 264	keilgezinkt	•	•			3,00 / 4,00 / 5,00	ab Seite 48
Nord. Fichte	27	96	74	u/s nachsortiert	4 / 168		•	•			ab 100 m ² - nach Absprache	ab Seite 48
			Trendliner Natur XS elegant (Kanten gerundet)			Nut/Feder, mit Schraubnut zur Möglichkeit einer verdeckten Befestigung mehr			Sonderproduktion			
Sib. Lärche	27	69	47	A/B	6 / 336		•			4,00	ab 100 m ² L: 3,00 / 4,00 / 5,10 / 6,00	ab Seite 48
	27	69	47	A/B	6 / 336			•			ab 100 m ² L: 3,00 / 4,00 / 5,10 / 6,00	ab Seite 48
Nord. Fichte	27	69	47	u/s nachsortiert	6 / 336		•	•			ab 100 m ² - nach Absprache	ab Seite 48
			Trendliner Natur XL elegant (Kanten gerundet)			Rückseite mit Trockennut, Nut/Feder, mit Schraubnut zur Möglichkeit einer verdeckten Befestigung			Sonderproduktion			
Sib. Lärche	27	121	99	A/B	4 / 256		•	•		3,00 / 4,00 / 5,10 / 6,00		ab Seite 48
Nord. Fichte	27	121	99	u/s nachsortiert	4 / 256		•	•			ab 100 m ² - nach Absprache	ab Seite 48
			Trendliner Natur KOMPAKT elegant (Kanten gerundet)			Stirnseitig mit Wechsel-Nut/Feder inkl. 4 mm Zwangsfuge Rückseite mit Trockennut, Nut/Feder, mit Schraubnut zur Möglichkeit einer verdeckten Befestigung			Sonderproduktion			
Sib. Lärche	27	96	74	A/B	4 / 168	Kompakt	•	•		2,18	ab 100 m ² in 2,98 - 3,98 m	ab Seite 48
			Trendliner Anfangsbrett für elegant / markant einsetzbar (ohne Nut)			Rückseite mit Trockennut, Nut/Feder, mit Schraubnut			Sonderproduktion			
Sib. Lärche	27	96	72	A/B	4 / 168		•	•		4,00	weitere Längen nach Absprache	ab Seite 48



UV-Plus

Trendliner Natur Markant (eckig)



Kompakt naturbelassen








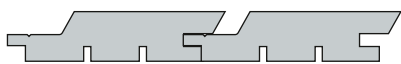

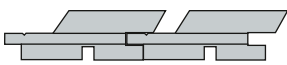

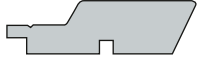
UV-Plus



Zur Walkmühle 1-5
73441 Bopfingen-Aufhausen
Telefon: +49 7362 9605-0
Telefax: +49 7362 9605-200

Freie Flur 3 / Am Bahnhof
04643 Geithain
Telefon: +49 34341 306-0
Telefax: +49 34341 306-80

19 Trendliner Natur - Markant (eckig)

Holzart	Stärke mm	Breite mm	Deckmaß mm	Qualität	Bund / Pack Stk.	Ausführung Lagerstandard	gehobelt	strukturrau	Lagerware Aufhausen Längen (m) nach Verfügbarkeit	Lagerware Geithain Längen (m) nach Verfügbarkeit	Ausführung Längen (m) nach Verfügbarkeit	Behandlung Farbe / Öl
		Trendliner Natur markant (Kanten eckig) Rückseite mit Trockennut, Nut/Feder, mit Schraubnut zur Möglichkeit einer verdeckten Befestigung										Sonderproduktion
Sib. Lärche	27	96	74	A/B	4 / 168		•	•		3,00 / 4,00 / 5,10 / 6,00		ab Seite 48
Weißtanne	21	94	74	Rift/Halbrift, astarm	6 / 264	keilgezinkt	•	•			3,00 / 4,00 / 5,00	ab Seite 48
Nord. Fichte	27	96	74	u/s nachsortiert	4 / 168		•	•			ab 100 m ² - nach Absprache	ab Seite 48
		Trendliner Natur XS markant (Kanten eckig) Nut/Feder, mit Schraubnut zur Möglichkeit einer verdeckten Befestigung										Sonderproduktion
Sib. Lärche	27	69	47	A/B	6 / 264		•	•			ab 100 m ² L: 3,00 / 4,00 / 5,10 / 6,00	ab Seite 48
Nord. Fichte	27	69	47	u/s nachsortiert	6 / 264		•	•			ab 100 m ² - nach Absprache	ab Seite 48
		Trendliner Natur XL markant (Kanten eckig) Rückseite mit Trockennut, Nut/Feder, mit Schraubnut zur Möglichkeit einer verdeckten Befestigung, mehr unter: www.trendlinerkontrast.de										Sonderproduktion
Sib. Lärche	27	121	99	A/B	4 / 256		•	•		3,00 / 4,00 / 5,10 / 6,00	Zwischenlängen auf Anfrage	ab Seite 48
Nord. Fichte	27	121	99	u/s nachsortiert	4 / 256		•	•			ab 100 m ² - nach Absprache	ab Seite 48
		Trendliner Natur KOMPAKT markant (Kanten eckig) Stirnseitig mit Wechsel-Nut/Feder inkl. 4 mm Zwangsfuge Mit schwarz behandelter Feder, Rückseite mit Trockennut, Nut/Feder, mit Schraubnut zur Möglichkeit einer verdeckten Befestigung, mehr unter: www.trendlinerkontrast.de										Sonderproduktion
Sib. Lärche	27	96	74	A/B	4 / 168	Kompakt	•	•		2,18	ab 100 m ² in 2,98 - 3,98 m	ab Seite 48
		Trendliner Anfangsbrett für elegant / markant einsetzbar (ohne Nut) Rückseite mit Trockennut, Nut/Feder, mit Schraubnut										Sonderproduktion
Sib. Lärche	27	96	72	A/B	4 / 168		•	•		4,00	weitere Längen nach Absprache	ab Seite 48



naturbelassen



Fichte Kieselgrau



naturbelassen

Trendfuge Natur
(vertikal)



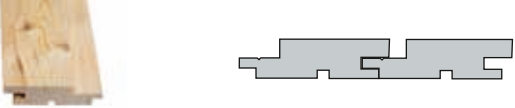
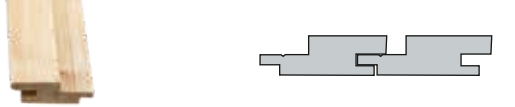
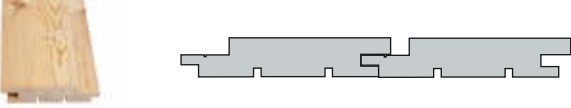
Holzwerke

Ladenburger

Zur Walkmühle 1-5
73441 Bopfingen-Aufhausen
Telefon: +49 7362 9605-0
Telefax: +49 7362 9605-200

Freie Flur 3 / Am Bahnhof
04643 Geithain
Telefon: +49 34341 306-0
Telefax: +49 34341 306-80

21 Trendfuge Natur · (vertikal)

Holzart	Stärke mm	Breite mm	Deckmaß mm	Qualität	Bund / Pack Stk.	Ausführung Lagerstandard	gehobelt	strukturrau	Lagerware Aufhausen Längen (m) nach Verfügbarkeit	Lagerware Geithain Längen (m) nach Verfügbarkeit	Ausführung Längen (m) nach Verfügbarkeit	Behandlung Farbe / Öl
 <p>Trendfuge Natur L vertikal Kanten gebrochen, Rückseite mit Trockennut, Nut/Feder, mit Schraubnut zur Möglichkeit einer verdeckten Befestigung</p>											Sonderproduktion	
Sib. Lärche	22	96	76	A/B	4 / 168		•	•		3,00	3,00 / 4,00 / 5,10 / 6,00	ab Seite 48
	22	96	76	A/B	6 / 264	keilgezinkt	•	•		4,05 / 5,05 / 6,05		ab Seite 48
Weißtanne	21	94	76	Rift/Halbrift, astarm	6 / 264	keilgezinkt	•	•		3,00 nach Absprache	4,00 / 5,00	ab Seite 48
Nord. Fichte	22	96	76	u/s nachsortiert	4 / 168		•	•			ab 100 m ² - nach Absprache	ab Seite 48
 <p>Trendfuge Natur XS22 vertikal Kanten gebrochen, Nut/Feder, mit Schraubnut zur Möglichkeit einer verdeckten Befestigung</p>											Sonderproduktion	
Sib. Lärche	22	69	49	A/B	6 / 264		•	•			3,00 / 4,00 / 5,10 / 6,00	ab Seite 48
Nord. Fichte	22	69	49	u/s nachsortiert	6 / 264		•	•			ab 100 m ² - nach Absprache	ab Seite 48
 <p>Trendfuge Natur XL vertikal Kanten gebrochen, Rückseite mit Trockennut, Nut/Feder, mit Schraubnut zur Möglichkeit einer verdeckten Befestigung</p>											Sonderproduktion	
Sib. Lärche	22	121	101	A/B	4 / 168		•	•		3,00	3,00 / 4,00 / 5,10 / 6,00	ab Seite 48
	22	121	101	A/B	6 / 160	keilgezinkt	•	•		4,05 / 5,05 / 6,05		ab Seite 48
Weißtanne	21	119	101	Rift/Halbrift, astarm	4 / 168	keilgezinkt	•	•		3,00 nach Absprache	4,00 / 5,00	ab Seite 48
Nord. Fichte	22	121	101	u/s nachsortiert	4 / 168		•	•			ab 100 m ² - nach Absprache	ab Seite 48



Naturgrau



UV-Plus



Verdeckte Befestigung



Skyline Natur (vertikal)

Ausführliche Montageanleitungen und nützliche Tipps sowie weitere Informationen finden Sie auf www.ladenburger.de scannen und Video-Anleitung anschauen



Experten Tipp

Hirnholz- und Fugenschutz verhindert das Aufquellen an den Stirnseiten und versiegelt das Holz gegen das Eindringen von Wasser.



Zur Walkmühle 1-5
73441 Bopfingen-Aufhausen
Telefon: +49 7362 9605-0
Telefax: +49 7362 9605-200

Freie Flur 3 / Am Bahnhof
04643 Geithain
Telefon: +49 34341 306-0
Telefax: +49 34341 306-80



UV-Plus



Faseprofil UV-Farblos



Faseprofil strukturiert Sonderfarbton



Faseprofil



Faseprofil Opalweiß

25 Faseprofil

Holzart	Stärke mm	Breite mm	Deckmaß mm	Qualität	Bund / Pack Stk.	Ausführung Lagerstandard	gehobelt	strukturrau	Lagerware Aufhausen Längen (m) nach Verfügbarkeit	Lagerware Geithain Längen (m) nach Verfügbarkeit	Ausführung Längen (m) nach Verfügbarkeit	Behandlung Farbe / Öl
Nord. Fichte	12,5	96	86	A/B Plus	10 / 330		●			3,00 / 4,00 / 5,00		ab Seite 48
	14	121	111	A/B Plus	8 / 256		●			3,00 / 4,00 / 5,00		ab Seite 48
	16	121	111	A/B Plus	7 / 256		●			3,00 / 4,00 / 5,00 / 5,10		ab Seite 48
	19	121	111	u/s nachsortiert	6 / 192		●			4,20 - 5,10 (alle 0,30 m)		ab Seite 48
	19	121	111	A/B Plus	6 / 192		●			3,00 / 3,60 / 4,00 / 4,80 / 5,00		ab Seite 48
	19	146	136	A-Sortierung	6 / 168		●		4,50 / 5,10	4,50 / 5,10		ab Seite 48
	19	146	136	u/s nachsortiert	6 / 168		●		3,00 - 5,40 (alle 0,30 m)	3,00 - 5,40 (alle 0,30 m)		ab Seite 48
	19	146	136	u/s nachsortiert	6 / 168	Color Weiß	●		5,10	5,10	3,00-5,40 ab 100 m² nach Absprache	ab Seite 48
	19	146	136	u/s nachsortiert	6 / 168	Color Lichtgrau	●		5,10	5,10	3,00-5,40 ab 100 m² nach Absprache	ab Seite 48
	19	146	136	u/s nachsortiert	6 / 168	Color Fenstergrau	●		5,10	5,10	3,00-5,40 ab 100 m² nach Absprache	ab Seite 48
	19	146	136	u/s nachsortiert	6 / 168	Color Opalweiß (Innenbereich)	●		5,10	5,10	3,00-5,40 ab 100 m² nach Absprache	ab Seite 48
	19	146	136	u/s nachsortiert	6 / 168	Color UV-Farblos (Innenbereich)	●		5,10	5,10	3,00-5,40 ab 100 m² nach Absprache	ab Seite 48
	19	146	136	A/B Plus	6 / 168		●			4,00 / 4,20 / 4,80 / 5,10		ab Seite 48
	19	146	136	B-Sortierung	6 / 168		●		5,10	4,50 / 5,10		ab Seite 48
	19	171	161	u/s nachsortiert	4 / 144	Keil-Nut / Feder	●		3,90 - 5,10 (alle 0,30)	3,90 - 5,10 (alle 0,30)		ab Seite 48
	22	121	111	A/B Plus	5 / 160	Rückseite glatt gehobelt	●			3,60 - 5,10 (alle 0,30)		ab Seite 48
	23	121	111	A/B Plus	5 / 160	ohne Trockennuten	●		3,60 / 4,20 / 5,10	3,00 - 5,40 (alle 0,30)		ab Seite 48
	23	146	136	u/s nachsortiert	5 / 140	ohne Trockennuten	●		3,90 - 5,10 (alle 0,30)	3,90 - 5,10 (alle 0,30)		ab Seite 48
	23	146	136	A/B Plus	5 / 140	ohne Trockennuten	●			3,00 - 5,40 (alle 0,30) 4,00 / 5,00		ab Seite 48
	26	146	136	u/s nachsortiert	4 / 112	Rückseite glatt gehobelt	●			3,90 / 4,80 / 5,40		ab Seite 48
28	146	136	u/s nachsortiert	4 / 112		●		3,90 - 5,10 (alle 0,30)	3,00 - 5,40 (alle 0,30)		ab Seite 48	
40	146	136	u/s nachsortiert	2 / 112	ohne Trockennuten -NEU-	●		5,10	5,10			
46	146	133	u/s nachsortiert	lose	Doppel-Keil-Nut/Feder	●				3,00-5,40 ab 100 m² nach Absprache		
56	146	133	u/s nachsortiert	lose	Doppel-Keil-Nut/Feder	●				3,00-5,40 ab 100 m² nach Absprache		
Sib. Lärche	19	146	136	A/B	6 / 168	ohne Trockennuten	●		4,00	4,00		ab Seite 48
	22	146	136	A/B	5 / 140	ohne Trockennuten	●		4,00	4,00 / 5,10 / 6,00		ab Seite 48



Faseprofil
Nut / Feder, Rückseite mit Trockennuten


Sonderproduktion




Tabak



Rundprofil Sonderfarbton



Rundprofil





RP weiß Carport



Rundprofil Nougat

27 Rundprofil

Holzart	Stärke mm	Breite mm	Deckmaß mm	Qualität	Bund / Pack Stk.	Ausführung Lagerstandard	gehobelt	strukturrau	Lagerware Aufhausen Längen (m) nach Verfügbarkeit	Lagerware Geithain Längen (m) nach Verfügbarkeit	Ausführung Längen (m) nach Verfügbarkeit	Behandlung Farbe / Öl
	 Rundprofil Nut / Feder, Rückseite mit Trockennuten											
	Sonderproduktion											
Nord. Fichte	12,5	96	86	A/B Plus	10 / 330		●			3,00 / 4,00 / 5,00		ab Seite 48
	14	96	86	A-Sortierung	8 / 352		●			4,20		ab Seite 48
	14	121	111	A-Sortierung	8 / 256		●		5,10	3,60 / 4,50 / 5,10		ab Seite 48
	14	121	111	A/B Plus	8 / 256		●			3,00 - 5,40 (alle 0,30)		ab Seite 48
	14	121	111	B-Sortierung	8 / 256	anfallend	●		5,10	3,60 / 4,50 / 5,10		ab Seite 48
	16	121	111	A/B Plus	7 / 252		●			4,00 / 5,00		ab Seite 48
	16	121	111	B-Sortierung	7 / 252		●			4,00		ab Seite 48
	19	121	111	u/s nachsortiert	6 / 192		●			3,60 / 4,50 / 5,10		ab Seite 48
	19	121	111	u/s nachsortiert	6 / 144	Color PLUS Deckend Weiß	●		5,10	3,60 / 4,50 / 5,10	3,00 - 5,40 ab 100 m ² nach Absprache	ab Seite 48
	19	121	111	u/s nachsortiert	6 / 144	Color PLUS Deckend Lichtgrau	●		5,10	5,10	3,00 - 5,40 ab 100 m ² nach Absprache	ab Seite 48
	19	121	111	u/s nachsortiert	6 / 144	Color PLUS Lasierend Mais	●			5,10	3,00 - 5,40 ab 100 m ² nach Absprache	ab Seite 48
	19	121	111	u/s nachsortiert	6 / 144	Color PLUS Lasierend Tabak	●			4,50 / 5,10	3,00 - 5,40 ab 100 m ² nach Absprache	ab Seite 48
	19	121	111	u/s nachsortiert	6 / 144	Color PLUS Lasierend Nougat	●			4,50 / 5,10	3,00 - 5,40 ab 100 m ² nach Absprache	ab Seite 48
	19	121	111	A/B Plus	6 / 192		●			3,00 - 5,40 (alle 0,30) 4,00 / 5,00		ab Seite 48
	19	121	111	B-Sortierung	6 / 192		●		5,10	3,00 / 4,00 / 5,00 / 5,10		ab Seite 48
	19	146	136	A-Sortierung	6 / 168		●		5,10	3,60 / 4,50 / 5,10		ab Seite 48
	19	146	136	u/s nachsortiert	6 / 168		●		3,60 / 4,50 / 5,10	3,60 / 4,50 / 5,10		ab Seite 48
	19	146	136	u/s nachsortiert	6 / 168	Color PLUS Lasierend Opalweiß (Innenbereich)	●			5,10		ab Seite 48
19	146	136	A/B Plus	6 / 168		●			4,00 - 5,40		ab Seite 48	
19	146	136	B-Sortierung	6 / 168		●		5,10	3,60 / 4,50 / 5,10		ab Seite 48	
23	121	111	u/s nachsortiert	5 / 160		●			5,10		ab Seite 48	
Sib. Lärche	19	146	136	A/B	6 / 168		●			4,00		ab Seite 48



Sib. Lärche UV-Plus



Fichte Sonderfarbton



Sonderfarbtöne




Glattkantbretter



Fichte Mais

29 Glattkantbretter

Holzart	Stärke mm	Breite mm	Deckmaß mm	Qualität	Bund / Pack Stk.	Ausführung Lagerstandard	gehobelt	strukturrau	Lagerware Aufhausen Längen (m) nach Verfügbarkeit	Lagerware Geithain Längen (m) nach Verfügbarkeit	Ausführung Längen (m) nach Verfügbarkeit	Behandlung Farbe / Öl
	Glattkantbretter 4-seitig gefast										Sonderproduktion	
Nord. Fichte	18	96		u/s nachsortiert	6 / 264		●		5,10	3,60 / 4,50 / 5,10		ab Seite 48
	18	120		u/s nachsortiert	6 / 192		●		5,10	5,10		ab Seite 48
	18	142		u/s nachsortiert	6 / 168		●		5,10	3,60 - 5,10 (alle 0,30)		ab Seite 48
	18	170		u/s nachsortiert	4 / 144		●		5,10	5,10		ab Seite 48
	18	190		u/s nachsortiert	4 / 120		●		5,10	3,60 - 5,10 (alle 0,30)		ab Seite 48
	21	58		u/s nachsortiert	10 / 160	Deckleiste, 2 Kanten gerundet	●		5,10	5,10		ab Seite 48
	21	120		u/s nachsortiert	5 / 160		●		5,10	5,10		ab Seite 48
	21	142		u/s nachsortiert	5 / 140		●		5,10	5,10		ab Seite 48
	21	170		u/s nachsortiert	4 / 120		●		5,10	5,10		ab Seite 48
	21	190		u/s nachsortiert	4 / 100		●		5,10	3,60 / 4,50 / 5,10		ab Seite 48
	21	220		u/s nachsortiert	lose / 120		●		nach Verfügbarkeit	nach Verfügbarkeit		
	21	240		u/s nachsortiert	lose / 96		●		nach Verfügbarkeit	nach Verfügbarkeit		
	26	142		u/s nachsortiert	4 / 112		●		5,10	3,60 / 4,50 / 5,10		ab Seite 48
	26	165		u/s nachsortiert	3 / 90		●			5,10		ab Seite 48
26	190		u/s nachsortiert	3 / 90		●		5,10	3,60 / 4,50 / 5,10		ab Seite 48	
Sib. Lärche	21	58		A/B	10 / 160	Deckleiste, 2 Kanten gerundet	●		4,00 / 5,10 / 6,00	4,00 / 5,10 / 6,00		ab Seite 48
	21	120		A/B	5 / 160		●		4,00	4,00		ab Seite 48
	21	145		A/B	5 / 140		●		4,00 / 5,10 / 6,00	4,00 / 5,10 / 6,00		ab Seite 48
	21	170		A/B	4 / 120		●		4,00	4,00		ab Seite 48
	21	190		A/B	4 / 100		●		4,00 / 5,10 / 6,00	4,00 / 5,10 / 6,00		ab Seite 48
	21	240		A/B	lose / 96		●		4,00 (nach Verfügbarkeit)	4,00 (nach Verfügbarkeit)		
	26	142		A/B	4 / 112		●		4,00 / 5,10 / 6,00	4,00 / 5,10 / 6,00		ab Seite 48



Deckleiste



Fichte Nordic







Fassadenbrett
Deckleiste
Konstruktionsleiste



offene Deckleistenschalung Antikgrau

31 Fassadenbrett / Deckleiste - Konstruktionsleiste

Holzart	Stärke mm	Breite mm	Deckmaß mm	Qualität	Bund / Pack Stk.	Ausführung Lagerstandard	gehobelt	strukturrau	Lagerware Aufhausen Längen (m) nach Verfügbarkeit	Lagerware Geithain Längen (m) nach Verfügbarkeit	Ausführung Längen (m) nach Verfügbarkeit	Behandlung Farbe / Öl
				Fassadenbrett / Deckleiste 2 Kanten gerundet							Sonderproduktion	
Sib. Lärche	21	58		A/B	10 / 160	passende Glattkant- bretter - Seite 31	•		4,00 / 5,10 / 6,00	4,00 / 5,10 / 6,00		ab Seite 48
	22	58		A/B	10 / 160			•	4,00 / 5,10 / 6,00	4,00 / 5,10 / 6,00		ab Seite 48
	22	145		A/B	5 / 140			•	4,00 / 5,10 / 6,00	4,00 / 5,10 / 6,00		ab Seite 48
	22	190		A/B	4 / 100			•	4,00 / 5,10 / 6,00	4,00 / 5,10 / 6,00		ab Seite 48
Nord. Fichte	21	58		u/s nachsortiert	10 / 160		•		5,10	5,10		ab Seite 48
	20	58		u/s nachsortiert	10 / 160			•	5,10	5,10		ab Seite 48
	20	144		u/s nachsortiert	5 / 140			•	5,10	3,60 / 4,50 / 5,10		ab Seite 48
				Rechteck-Konstruktionsleiste 4-seitig gefast							Sonderproduktion	
Sib. Lärche	28	58		A/B	8 / 256		•		5,70 o. 6,00 nach Absprache	5,70 o. 6,00 nach Absprache		ab Seite 48



Rhomboidleisten UV-Plus



Rhomboidleisten UV-Plus

Rhomboidleisten Unterkonstruktion



naturbelassen (5 Jahre)





Rhomboidleiste Sanddorn



Unterkonstruktion Color Schwarz

33 Rhomboidleisten - Unterkonstruktion

Holzart	Stärke mm	Breite mm	Deckmaß mm	Qualität	Bund / Pack Stk.	Ausführung Lagerstandard	gehobelt	strukturrau	Lagerware Aufhausen Längen (m) nach Verfügbarkeit	Lagerware Geithain Längen (m) nach Verfügbarkeit	Ausführung Längen (m) nach Verfügbarkeit	Behandlung Farbe / Öl
 <p>Rhomboidleisten Breite = Spitze - Spitze gemessen</p>											Sonderproduktion	
Sib. Lärche	21	58		A/B	10 / 160	kantig	•		4,00 / 5,10 / 6,00	4,00 / 5,10 / 6,00		ab Seite 48
	21	120		A/B	5 / 160	kantig	•			4,00		ab Seite 48
	27	68		A/B	6 / 192	gerundet, Radius 3 mm	•		4,00 / 5,10 / 6,00	4,00 / 5,10 / 6,00		ab Seite 48
	27	68		A/B	6 / 192	gerundet, Radius 3 mm		•		5,10		ab Seite 48
Weißtanne	21	68		Rift/Halbrift, astarm	6 / 264	kantig, keilgezinkt	•	•			3,00 / 4,00 / 5,00	ab Seite 48
Nord. Fichte	27	68		u/s nachsortiert	6 / 192	gerundet, Radius 3 mm	•		5,10	5,10		ab Seite 48
 <p>Unterkonstruktion Color Schwarz Tiefgrund behandelt getrocknet, egalisiert, 1x allseitig behandelt</p>											Sonderproduktion	
Fichte	24	48		A/B	10 / 540	sägerau				5,00		
	30	50		A/B	10 / 420	sägerau			5,00	5,00		
	40	60		KVH NSi	6 / 324					5,00		




Sib. Lärche Keilstüpschalung naturbelassen (1 Jahr)



Sib. Lärche Doppelrhomboid Kieselgrau

Doppel-Rhomboid
Schmalfugenprofil
Parallelfuge
Keilstüpschalung
Stüpschalung



Sib. Lärche Schmalfugenprofil Antikgrau













Fichte Parallelfuge Dolomit



Fichte Keilstüpschalung Sonderfarbton

35 Doppel-Rhomboid · Schmalfugenprofil · Parallelfuge · Keilstüpschalung · Stüpschalung

Holzart	Stärke mm	Breite mm	Deckmaß mm	Qualität	Bund / Pack Stk.	Ausführung Lagerstandard	gehobelt	strukturrau	Lagerware Aufhausen Längen (m) nach Verfügbarkeit	Lagerware Geithain Längen (m) nach Verfügbarkeit	Ausführung Längen (m) nach Verfügbarkeit	Behandlung Farbe / Öl
	 Doppel-Rhomboid Rückseite mit Trockennut, Nut/Feder											Sonderproduktion
Sib. Lärche	22	146	130	A / B	5 / 140	gerundet	•		4,00 / 5,10 / 6,00	4,00 / 5,10 / 6,00		ab Seite 48
	 Schmalfugenprofil Rückseite mit Trockennut, Nut/Feder, mit Schraubnut											Sonderproduktion
Sib. Lärche	22	121	95	A/B	5 / 160	kantig	•	•			ab 100 m ² - nach Absprache	ab Seite 48
	 Parallelfuge Rückseite mit Trockennut, Nut/Feder, mit Schraubnut											Sonderproduktion
Nord. Fichte	19	146	123	u/s nachsortiert	6 / 168		•	•			ab 100 m ² - nach Absprache	ab Seite 48
	 Keilstüpschalung Rückseite mit Trockennut, Nut/Feder, mit Schraubnut											Sonderproduktion
Sib. Lärche	29/14	146	125	A/B	4 / 112		•	•	4,00 / 5,10 / 6,00	4,00 / 5,10 / 6,00		ab Seite 48
Nord. Fichte	22/12	146	125	u/s nachsortiert	6 / 168			•		3,90 - 5,10 (alle 0,30)		ab Seite 48
	29/14	146	125	u/s nachsortiert	4 / 112		•	•	5,10	3,90 - 5,10 (alle 0,30)		ab Seite 48
	 Stüpschalung Rückseite mit Trockennut, Nut/Feder											Sonderproduktion
Nord. Fichte	19	146	136	u/s nachsortiert	6 / 168		•			5,10		ab Seite 48

Experten Tipp
 Hirnholz- und Fugenschutz verhindert das Aufquellen an den Stirseiten und versiegelt das Holz gegen das Eindringen von Wasser.



Wechselfalz Sonderprofile



Wechselfalzprofile Blockhausprofil

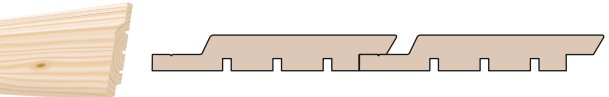
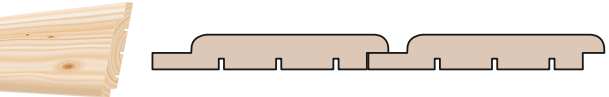
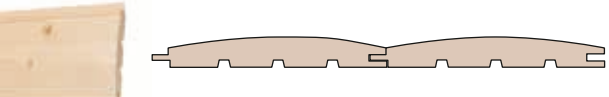


Sonderprofil



Sonderprofil

37 Wechselfalzprofile - Blockhausprofil

Holzart	Stärke mm	Breite mm	Deckmaß mm	Qualität	Bund / Pack Stk.	Ausführung Lagerstandard	gehobelt	strukturrau	Lagerware Aufhausen Längen (m) nach Verfügbarkeit	Lagerware Geithain Längen (m) nach Verfügbarkeit	Ausführung Längen (m) nach Verfügbarkeit	Behandlung Farbe / Öl	
 <p>Wechselfalz-Parallel-Fuge Rückseite mit Trockennut, mit Schraubnut-Fuge</p>												Sonderproduktion	
Nord. Fichte	21	146	123	u/s nachsortiert	6 / 168		•	•			ab 100 m ² - nach Absprache	ab Seite 48	
Sib. Lärche	21	146	123	A/B	6 / 168		•	•			ab 100 m ² - nach Absprache	ab Seite 48	
 <p>Wechselfalz U-Fuge Rückseite mit Trockennut, 10 mm Sichtfuge</p>												Sonderproduktion	
Nord. Fichte	21	146	136	u/s nachsortiert	6 / 168		•	•			ab 100 m ² - nach Absprache	ab Seite 48	
Sib. Lärche	21	146	136	A/B	6 / 168		•	•			ab 100 m ² - nach Absprache	ab Seite 48	
 <p>Blockhausprofil Rückseite mit Trockennut, Nut/Feder</p>												Sonderproduktion	
Nord. Fichte	23	146	123	A/B Plus	5 / 140		•			4,20 / 5,10 nach Absprache		ab Seite 48	

Wechselfalz-Sonderprofile auf Anfrage möglich.




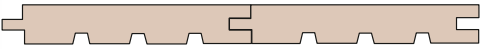




Rauspund

**Bodenbrett
Hobeldiele
Rauspund**



39 Bodenbrett · Hobeldiele · Rauspund

Holzart	Stärke mm	Breite mm	Deckmaß mm	Qualität	Bund / Pack Stk.	Ausführung Lagerstandard	gehobelt	strukturrau	Lagerware Aufhausen Längen (m) nach Verfügbarkeit	Lagerware Geithain Längen (m) nach Verfügbarkeit	Ausführung Längen (m) nach Verfügbarkeit	Behandlung Farbe / Öl	
				Bodenbrett Rückseite mit Trockennt, Nut/Feder Holzfeuchte ca. 16-18%									Sonderproduktion
Nord. Fichte	19	121	111	A/B Plus	6 / 216		•			4,00			
				Hobeldiele Mikrofase, Rückseite mit Trockennut, Nut/Feder Holzfeuchte ca. 12%									Sonderproduktion
Nord. Fichte	24	146	136	A/B Plus	4 / 112		•			4,00 / 5,00			
	27	146	136	A/B Plus	3 / 84		•			4,00 / 5,00			
				Rauspund getrocknet, egalisiert Rückseite ohne Trockennut, aus Seitenware erzeugt für nicht sichtbaren Bereich, Nut/Feder									Sonderproduktion
Fichte	21	121	111		5 / 160				4,00 / 5,00				
	23,5	121	111		5 / 160				4,00 / 5,00	4,00 / 5,00			
	28	121	111		4 / 128					nach Absprache			
	28	146	136		4 / 112					4,00 / 5,00			
	28	146	136		4 / 112	Keil-Nut/Feder			4,00 / 5,00				



**Ortgangleiste
Unterkonstruktion**




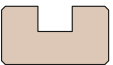


Ortgangleiste



Rechts - Unterkonstruktion Color Schwarz

41 Unterkonstruktion - Ortgangsleiste

Holzart	Stärke mm	Breite mm	Deckmaß mm	Qualität	Bund / Pack Stk.	Ausführung Lagerstandard	gehobelt	strukturrau	Lagerware Aufhausen Längen (m) nach Verfügbarkeit	Lagerware Geithain Längen (m) nach Verfügbarkeit	Ausführung Längen (m) nach Verfügbarkeit	Behandlung Farbe / Öl
  <p>Unterbauholz getrocknet, egalisiert</p>											Sonderproduktion	
Fichte	21	45		A/B	10 / 550				4,00 / 5,00			
	21	75		A/B	5 / 375				4,00 / 5,00			
	27	70		A/B	5 / 280				4,00 / 5,00		5,00	
	24	48		A/B	10 / 540	Color Schwarz Tiefgrund behandelt				5,00		
	30	50		A/B	10 / 420	Color Schwarz Tiefgrund behandelt			5,00	5,00		
	40	60		KVH Nsi	6 / 324	Color Schwarz Tiefgrund behandelt				5,00		
Sib. Lärche	27	68		B/C	6 / 192	Rhomboidleiste				4,00		
  <p>Ortgangsleiste getrocknet</p>											Sonderproduktion	
Fichte	38	70		u/s hobelfallend	4 / 112	für 19 mm Profilware	•		5,10	5,10		

**Vertikale
Ecklösungen**



**Horizontale
Ecklösungen**



**Kantenprofile
(ALU / HOLZ)
BEFESTIGUNG**

Alle Ecklösungen und Montageanleitungen
auf www.ladenburger.de



NEU Kantenprofil Alu schwarz

43 Kantenprofile (ALU / HOLZ) - Befestigung

Produkt	Modell	Oberfläche	Länge m	Bund / Pack Stk.	Lagerware Aufhausen	Lagerware Geithain
---------	--------	------------	------------	---------------------	---------------------	--------------------



Aluminium Kantenprofile

für Profilholz bis 27 mm Stärke mit Schutzfolie

Außenecke, 30 mm	AE	Aluminium Farbe: schwarz -NEU-	2,50	lose / 10		•
Außenecke, 30 mm	AE	Aluminium Farbe: schwarz -NEU-	3,00	lose / 10	•	•
Außenecke, 30 mm	AE	Aluminium blank, Farbe: natur	2,50	lose / 10		•
Außenecke, 30 mm	AE	Aluminium blank, Farbe: natur	3,00	lose / 10	•	•
Innenecke, 30 mm	IE	Aluminium blank, Farbe: natur	3,00	lose / 10	•	•
Kreuz, 28 mm	K	Aluminium blank, Farbe: natur	3,00	lose / 10	•	•
Gehrung, 30 mm	Y	Aluminium blank, Farbe: natur	3,00	lose / 10	•	•

Holzart	Abmessung mm	Qualität	Bund / Pack Stk.	Ausführung Lagerstandard	gehobelt strukturiert	Lagerware Aufhausen Längen (m) nach Verfügbarkeit	Lagerware Geithain Längen (m) nach Verfügbarkeit
---------	-----------------	----------	---------------------	-----------------------------	--------------------------	---	--



Eckleiste

Kantenlösung für Innen- und Außenecken für Profile bis 30 mm

Sib. Lärche	45 x 45	A/B	4 / 160		•	4,00	4,00
Nord. Fichte	45 x 45	u/s nachsortiert	4 / 160		•		5,10

Beschreibung	Abmessung (mm)	Ausführung	Stück/Pack	Lagerware Aufhausen	Lagerware Geithain
--------------	-------------------	------------	------------	---------------------	--------------------



Spezial-Bohrschraube für Holzfassaden

ideal für unsichtbare Befestigung in Schraubnut

Senkkopfschraube: Bohrspitze, Teilgewinde TX 20	4,0 x 45	rostfrei A2	100	•	•
			250	•	
			500	•	•



Montage- und Renovierungsschrauben

für Holzfassaden mit sichtbarer Befestigung

Kegelkopfschraube: Bohrspitze, Spezialgewinde, TX20	5,0 x 53	A4, blank	200		•
---	----------	-----------	-----	--	---



Montage- und Renovierungsschrauben

für Holzfassaden mit sichtbarer Befestigung

Kegelkopfschraube: Ausführung in Kohlenstoffstahl eignet sich für die Anwendung im Außenbereich Nutzungsgruppe 3, Bohrspitze, Spezialgewinde, TX20	5,0 x 53	Farbe: Schwarz	200		•
	5,0 x 53	Farbe: Braun	200		•
	5,0 x 70	Farbe: Braun	100		•

klassisch

Hobelware Profilholz

Sonderlösungen - Sonderprofile


Leistenschalung Sonderfarbton



Sib. Lärche Leistenschalung naturbelassen



Leistenschalung Keim Lignosil Color



Nord. Fichte Leistenschalung



Weißtanne Sonderleisten



Sonderprofile Aluminium



© Architekten VON M



© Architekten VON M

Sonder-Oberflächen:
Gatterschnittoberfläche
strukturierte Oberflächen

**Große Auswahl an Sonderprofilen
in unterschiedlichen Abmessungen
und Holzarten.**

Fragen Sie unser Verkaufsteam!



strukturierte Oberflächen



Gatterschnitt-Oberflächen



Piano weiß



Piano Lichtgrau



Piano Sonderfarbton



Wechsel-Nut/Feder



Piano Opalweiß




PIANO MAXIBOARD - PIANO SYSTEMBOARD

Unser komplettes Plattenprogramm finden Sie im Produktkatalog:

Konstruktiver Holzbau / Platten / Dämmstoffe

Hier finden Sie...

- 3-Schichtplatten
- OSB Platten
- Sperrholz
- Filmsperrholz / Schalungsplatten
- Siebdruckplatten
- Schaltafeln
- Holzfaserplatten und Holzfaserdämmstoffe






Piano UV-farblos



Zur Walkmühle 1-5
73441 Bopfingen-Aufhausen
Telefon: +49 7362 9605-0
Telefax: +49 7362 9605-200

Freie Flur 3 / Am Bahnhof
04643 Geithain
Telefon: +49 34341 306-0
Telefax: +49 34341 306-80

47 Piano MAXIBOARD - Piano SYSTEMBOARD

Holzart	Stärke mm	Breite mm	Deckmaß mm	Qualität	Bund / Pack Stk.	Ausführung Lagerstandard	Lagerware Aufhausen Längen (m) nach Verfügbarkeit	Lagerware Geithain Längen (m) nach Verfügbarkeit	Ausführung Längen (m) nach Verfügbarkeit	Behandlung Farbe / Öl
				Piano MAXIBOARD 3-Schichtplatte Längsseitig mit Wechsel-Nut/Feder, Stirnseiten stumpf, Längskanten gefast, koch- und wasserfest verleimt			GEPRÜFT UND ZUGELASSEN für nicht sichtbare Befestigung mit Montage- und Renovierungsschrauben		S. 43	Sonderproduktion
Nord. Fichte	19	614	600	Sichtqualität	lose / 25	unbehandelt	5000	5000		Seite 50/51
	19	614	600	Sichtqualität	lose / 25	unbehandelt		3000 NEU		Seite 50/51
	19	614	600	Sichtqualität	lose / 25	Color Farblos grundiert			5000 / 3000	Seite 50/51
	19	614	600	Sichtqualität	lose / 25	Color Weiß grundiert	5000		3000	Seite 50/51
	19	614	600	Sichtqualität	lose / 25	Color PLUS Deckend Weiß	5000	5000	3000	Seite 50/51
	19	614	600	Sichtqualität	lose / 25	Color PLUS Deckend Lichtgrau	5000		3000	Seite 50/51
	19	614	600	Sichtqualität	lose / 25	Color PLUS Lasiern Opalweiß (Innenbereich)	5000	5000	3000	Seite 50/51
	27	614	600	Sichtqualität	lose / 18	unbehandelt		5000	3000	Seite 50/51
				Piano SYSTEMBOARD 3-Schichtplatte 4-seitig mit Wechsel-Nut/Feder, 4-seitig gefast, koch- und wasserfest verleimt			GEPRÜFT UND ZUGELASSEN für nicht sichtbare Befestigung mit Montage- und Renovierungsschrauben		S. 43	Sonderproduktion
Nord. Fichte	19	614	600	Sichtqualität	lose / 25	unbehandelt	2494	2494		Seite 50/51
	19	614	600	Sichtqualität	lose / 25	Color Farblos grundiert			2494	Seite 50/51
	19	614	600	Sichtqualität	lose / 25	Color Weiß grundiert			2494	Seite 50/51
	19	614	600	Sichtqualität	lose / 25	Color PLUS Deckend Weiß		2494		Seite 50/51
	19	614	600	Sichtqualität	lose / 25	Color PLUS Deckend Lichtgrau			2494	Seite 50/51
	19	614	600	Sichtqualität	lose / 25	Color PLUS Lasiern Opalweiß (Innenbereich)		2494		Seite 50/51
				1-Schichtplatte / Laibungsplatte geschliffen, durchgehende Decklamellen, koch- und wasserfest verleimt, einzelinfoiliert						Sonderproduktion
Sib. Lärche	24	1250		A/B	lose	Sichtqualität	5000	5000		

flächig

Platten, Maxi-/Systemboard



Kieselgrau



UV-Plus



Kohleschwarz



Schiefergrau

FARBKOLLEKTIONEN VORBEHANDELTE OBERFLÄCHEN

Unsere industrielle Farbbehandlung bietet Premium Qualität für ein langanhaltendes Farbergebnis und schützt optimal vor Witterungseinflüssen.



Antikgrau



Sanddorn



Naturgrau

49 Ladenburger Color Holzöl / Aqualano

Ladenburger Color Holzöl (Aussen) Auf Basis modifizierter Naturöle werden die Flächen standardmäßig zweimal beschichtet und erhalten somit rundum einen umweltschonenden Wetterschutz auf Wasserbasis, der nicht schichtbildend ist, also auch nicht abblättern kann. Speziell für harzreiche Hölzer, wie sib. Lärche, empfehlen wir dieses Beschichtungssystem. Bei Vorvergrauten Fassaden wittert mit der Zeit an den ungeschützten Bereichen die Beschichtung ab und die natürliche Vergrauung des Holzes setzt ein, an den geschützten Bereichen bleibt der werksbeschichtete Farbton lange erhalten.					Holzart	gehobelt	strukturrau	Behandlungsaufbau	
								Sichtseite	Rückseite
	Lärche	●	●	2x	1x				
		●	●	1x vorgeölt	1x				
	Fichte	●	●	2x	1x				
	Weißtanne	●	●	2x	1x				
			* Metallic Effekt ** Nur Fichte u. Weißtanne						

Ladenburger Color Aqualano (Aussen) Die wasserbasierte, ökologische Dünnschichtlasur die vom Holz gut aufgenommen wird, Feuchteregulierend wirkt und hervorragende Trocknungseigenschaften hat. Aqualano wird standardmäßig zwei Mal aufgetragen und ist blockfest. Aqualano ist für Lärche wie für Fichte gleich gut geeignet und sticht optisch mit einem seidigen Glanz hervor. Im stark bewitterten Bereich baut sich mit der Zeit die Oberflächenbeschichtung ab und die natürliche Patina kommt hervor. Pinsel und Farbbürste lassen sich problemlos mit Wasser reinigen.					Holzart	gehobelt	strukturrau	Behandlungsaufbau	
								Sichtseite	Rückseite
	Lärche	●	●	2x	1x				
		Fichte	●	●	2x	1x			
	Weißtanne	●	●	2x	1x				

Bitte beachten
Hinweise zur Oberflächenbehandlung
S. 55

Berechnungsgrundlage: unbehandeltes Profilholz + 15% für eine extra Nachsortierung. Grundpreis gilt ab 100 m² | 30 - 100 m² Grundpreis zzgl. + 10% (unter 30 m² auf Anfrage.) Die Preise gelten für die Stärken 14-29 mm und Breiten von 96-146 mm. Weitere Abmessungen auf Anfrage.

Hinweise: Für ein optimales Ergebnis der Farbgleichheit empfehlen wir die 2-fach sichtseitige, industrielle Oberflächenbehandlung. Die natürliche Optik der Holzstruktur bleibt erhalten und gleichzeitig wird ein relativ homogenes Farbergebnis erreicht.

* Bitte beachten Sie, dass bei Ausführungen mit 1-mal vorgeölte Oberflächen das Farbergebnis deutlich von der Abbildung abweichen kann.

veredelt
vorbehandelte Oberflächen



Natureffekt Aluminium



Verano Dunkelgrau



Verano Hellgrau

FARBKOLLEKTIONEN VORBEHANDELTE OBERFLÄCHEN

Unsere industrielle Farbbehandlung bietet Premium Qualität für ein langanhaltendes Farbergebnis und schützt optimal vor Witterungseinflüssen.

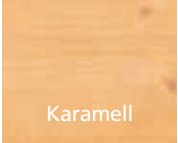










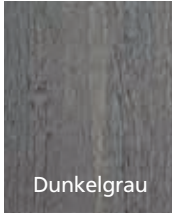



Lasierend Mais



Natureffekt Aluminium

51 Ladenburger Color PLUS Lasierend / Natureffekt / Verano

Ladenburger Color PLUS Lasierend (Aussen / Innen)					Holzart	gehobelt	strukturiert	Behandlungsaufbau	
Lasurfarbtöne betonen den natürlichen Charakter ihres Holzes. Die Behandlung ist atmungsaktiv, schmutzabweisend, feuchteregulierend, abwischbar und blockfest. Color Plus lasierend verwenden wir überwiegend auf Fichten und Weißtannenholz mit glatten oder rauen Oberflächen. Sehr beliebt sind auch die Color Plus Streichgebinde zum Verschönern und Renovieren sämtlicher Holzerzeugnisse im und ums Haus.								Sichtseite	Rückseite
					Fichte	●	●	2x	1x
*Opalweiß nur Innen					*Fichte (nur Opalweiß)	●	●	2x	---
Ladenburger Color Natureffekt (Aussen / Innen)					Holzart	gehobelt	strukturiert	Behandlungsaufbau	
Color Natureffekt ist eine moderne Vorvergrauung mit einer natürlichen Patina vom ersten Tag an. Die Oberfläche der patinierten Fassade wittert mit der Zeit ab und die beschichtete Patina wandelt sich in eine natürliche Patina. Die Fassade wirkt gleichmäßig, ist langlebig und dauerhaft schön.								Sichtseite	Rückseite
					Lärche	●	●	2x	1x
*Metallic Effekt					Fichte	●	●	2x	1x
					Weißtanne	●	●	2x	1x
Ladenburger SILIKAT KEIM Verano Vorvergrauung (Aussen)					Holzart	gehobelt	strukturiert	Behandlungsaufbau	
Verano Silikat Farben werden ohne Grundierung aufgebracht und sind nicht schichtbildend, sie sind frei von Bioziden und Lösemitteln, diffusionsoffen und sind im klassischen Sinne keine Farbbeschichtungen sondern eine reine Vorvergrauung auf mineralischer Basis, die relativ zügig.								Sichtseite	Rückseite
			* Nur Fichte u. Weißtanne		Lärche		●	1x	1x
Sonderfarbtöne auf Anfrage möglich.					Fichte		●	1x	1x
					Weißtanne		●	2x (Empfehlung)	1x



Bitte beachten
Hinweise zur Oberflächenbehandlung
S. 55

Berechnungsgrundlage: unbehandeltes Profilholz + 15% für eine extra Nachsortierung.
Grundpreis gilt ab 100 m² | 30 - 100 m² Grundpreis zzgl. + 10% (unter 30 m² auf Anfrage.)
Die Preise gelten für die Stärken 14-29 mm und Breiten von 96-146 mm.
Weitere Abmessungen auf Anfrage.

veredelt
vorbehandelte Oberflächen



Color PLUS Sonderfarbtöne



Lignosil Color Sonderfarbtöne



Color PLUS Pastellgelb

FARBKOLLEKTIONEN VORBEHANDELTE OBERFLÄCHEN

Unsere industrielle Farbbehandlung bietet Premium Qualität für ein langanhaltendes Farbergebnis und schützt optimal vor Witterungseinflüssen.



Lignosil Color Erzgrau



Lignosil Color Erzgrau

53 Ladenburger Color PLUS Deckend / SILIKAT Lignosil

Ladenburger Color PLUS Deckend (Aussen / Innen) Schichtbildende Systeme im deckenden Bereich für langanhaltende Farben für den Innen- und Außenbereich ermöglichen große gestalterische Möglichkeiten. Wir beschichten mit Ladenburger Color Plus Fichtenholz, vor allem Untersichtschalungen bei Profilhölzern und die immer mehr im Trend liegenden Dreischichtplatten. Bei Weiß und Lichtgrau erreichen wir durch den Einsatz einer speziellen Grundierung einen Schutz gegen Astdurchschläge. COLOR Plus blättert nichts, ist atmungsaktiv, feuchteregulierend und schmutzunempfindlich. Durch die Blockfestigkeit ist Color Plus hervorragend für die Beschichtung von Dreischichtplatten geeignet. Sehr beliebt sind auch die Streichgebinde Color Plus zum Verschönern und Renovieren sämtlicher Holzzerzeugnisse im und ums Haus.				Holzart	gehobelt	strukturrau	Behandlungsaufbau	
							Sichtseite	Rückseite
				Fichte	●	●	2x	1x

Sonderfarbtöne auf Anfrage möglich.



Ladenburger SILIKAT KEIM Lignosil Color (Aussen) Für besondere Anwendungen mit dem Wunsch langanhaltende Farbtöne zu verbauen, setzen wir Lignosil ein, dass mit einer speziellen Grundierung auf Fichtenholzfassaden mit glatter oder rauer Oberfläche in mehreren Schichten industriell aufgebracht wird. Der Endanstrich erfolgt auf der Baustelle. Lignosil wird nicht auf harzreiche Hölzer, wie Lärche, verarbeitet.					Holzart	gehobelt	strukturrau	Behandlungsaufbau	
								allseitig 2x vorgrundiert mit BASE	
Sichtseite		Rückseite							
					Fichte	●	●	1x	---

Sonderfarbtöne auf Anfrage möglich.

Lignosil-Scudo: 1x sichtsseitig behandelt, farblose Spezialgrundierung gegen Durchschlagung der Holzinhaltstoffe.

Ladenburger Color Trend (Innen) Schadstofffreie VAC-Wachslasur inkl. UV-Schutz für den Wohnbereich.		Holzart	gehobelt	Behandlungsaufbau	
				Sichtseite	Rückseite
		Fichte	●	1x	---

Bitte beachten
Hinweise zur Oberflächenbehandlung
S. 55

Berechnungsgrundlage: unbehandeltes Profilholz + 15% für eine extra Nachsortierung.
Grundpreis gilt ab 100 m² | 30 - 100 m² Grundpreis zzgl. + 10% (unter 30 m² auf Anfrage.)
Die Preise gelten für die Stärken 14-29 mm und Breiten von 96-146 mm.
Weitere Abmessungen auf Anfrage.

veredelt
vorbehandelte Oberflächen



INDUSTRIELLE FARBBEHANDLUNG

Die werkseitige Vorbehandlung erspart enorm viele Pinselstriche und ist im Produktionsprozess auf die jeweilige Holzart, Oberfläche und Produktaufbau abgestimmt. Nicht nur die reine Sichtfläche, auch feine Fugen, Kanten und Rundungen werden bei der Oberflächenbehandlung erfasst. So sind die endbehandelten Produkte bei Lieferung in gleichmäßiger, standardisierter Qualität bereits montagefertig.



55 Allgemeine Hinweise zur Oberflächenbehandlung

» Die Natur bringt keine einheitlichen Farbtöne zustande. «


Der Untergrund Holz, mit den von der Natur vorgegebenen Farbunterschieden, bestimmt nicht unerheblich den Endfarbton. Früh- und Spätholz zonen, fladrig e Bretter oder Bretter mit stehenden Jahresringen und gelösten Holzinhaltstoffen beeinflussen maßgeblich den Farbton. Ein weiteres sehr wichtiges Element sind die verwendeten Holzarten. Sibirische Lärche, Douglasie, Europäische Lärche, Weißtanne und Fichte wirken bei einer Beschichtung im Endfarbton unterschiedlich.

Weitere Einflüsse, die den Farbton verändern können:

- gehobelte oder strukturraue Sichtseiten
- unterschiedliche Aufnahme der Metallic-Pigmente
- bei bereits vorliegenden (alten) Mustern oder Nachbestellungen (hier muss das Bezugsmuster zur Verfügung gestellt werden)
- unterschiedliche Aufbringmengen, bedingt durch händisch gestrichene Bretter vor Ort

Bei den als „Vorvergrauung“ bestellten Farbtönen des oben aufgeführten Produkts, wird durch die Bewitterung (Regen, UV-Licht) eine Veränderung des Farbtons erreicht. Hier können optische Unterschiede zwischen dem Erstauftrag und der Nachlieferung auftreten. Diese passen sich aber bei weiterer Bewitterung an. Je nach Himmelsrichtung und Jahreszeit kann das ca. 1 - 12 Monate dauern. Wir weisen ausdrücklich darauf hin, dass die oben beschriebenen farblichen Abweichungen keinen Reklamationsgrund darstellen.

Ladenburger Color Sonderfarbtöne - mehr als 5.000 Farben auf Anfrage möglich
nach Absprache möglich
Restfarbe ca. 15 l mitgehend



Holzarten und Oberflächen
Ausführliche Informationen zur den Holzarten auf S. 5

Haftungsausschluss (Disclaimer)

Holz ist ein Naturprodukt. Unterschiede in Farbe und Struktur liegen in der Einmaligkeit des Materials begründet. Bitte beachten Sie bei Oberflächenbehandlungen: Das erzielte Ergebnis des behandelten Farbtons kann je nach Anzahl der Beschichtungsaufträge, Holzart und Art der Oberfläche unterschiedlich ausfallen. Die Farb- und Produktabbildungen und Zeichnungen müssen nicht mit den beschriebenen Abmessungen übereinstimmen. Alle Angaben sind unverbindlich. Die technischen Angaben entsprechen dem Stand der Drucklegung dieses Kataloges. Lagerbestände, Liefermöglichkeiten sowie technische Änderungen und Irrtümer sind vorbehalten.

Oberflächenbehandlung von Platten auf Anfrage werkseitig möglich
(LxB: max. 6000 x 1250 mm)



Fragen Sie einfach unser Verkaufsteam. Wir beraten Sie gern.



Experten Tipp
Hirnholz- und Fugenschutz verhindert das Aufquellen an den Stirnseiten und versiegelt das Holz gegen das Eindringen von Wasser.


Robinie



Sib. Lärche




Douglasie




Douglasie


TERRASSENDIELEN



Robinie



Sib. Lärche



Douglasie

Experten Tipp

Alle konstruktiven Vorgaben des Terrassenbaus müssen berücksichtigt werden, vor allem folgende Aspekte:

1. Staunässe vermeiden (mit Gefälle verlegt)
2. Kein Holz direkt auf der Unterkonstruktion montieren - Abstandshalter verwenden
3. Keine Stehende Luft unter der Terrasse



Befestigung für Sib. Lärche: Gala TopFixx Befestigungssystem

Oberfläche ohne sichtbare Schrauben und gleichmäßigen Dielenabstand für eine erstklassige Optik. Verlängert die Lebensdauer der Terrasse durch optimale Hinterlüftung und Verhinderung von Staunässe auf der Unterkonstruktion. Einzelne Dielen sind auch später noch austauschbar. Ein verlängerter Spezialbit ist bei den Anfangs- und Endteilen enthalten.



Sib. Lärche

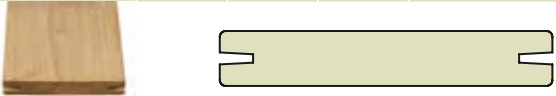





Holzwerke

Zur Walkmühle 1-5
73441 Bopfinger-Aufhausen
Telefon: +49 7362 9605-0
Telefax: +49 7362 9605-200

Freie Flur 3 / Am Bahnhof
04643 Geithain
Telefon: +49 34341 306-0
Telefax: +49 34341 306-80

57 Gala Terrassendielen · Flex-Profil Terrassendielen · Belagsbohlen

Holzart	Stärke mm	Breite mm	Deckmaß mm	Qualität	Bund / Pack Stk.	Ausführung Lagerstandard	gehobelt	strukturrau	Lagerware Aufhausen Längen (m) nach Verfügbarkeit	Lagerware Geithain Längen (m) nach Verfügbarkeit	Ausführung Längen (m) nach Verfügbarkeit	Behandlung Farbe / Öl
 <p>Gala Terrassendiele gerundet, Längskanten genutet zur Möglichkeit der verdeckten Befestigung für Gala Befestigungssystem (siehe unten)</p>												
Sib. Lärche	26	142		A / B	4 / 84	extra nachsortiert	●		4,00	4,00 / 5,10 / 6,00	Sichtseite strukturiert auf Anfrage	auf Anfrage
 <p>Belagsbohle 4 x kleiner Radius</p>												
Sib. Lärche	26	142		A / B	4 / 84		●			4,00 / 5,10 / 6,00	Sichtseite strukturiert auf Anfrage	auf Anfrage
	26	90		A / B	4 / 192		●		4,00	4,00	Sichtseite strukturiert auf Anfrage	auf Anfrage
Robinie	22	118		A / B	lose / 108	keilgezinkt, Sichtseite strukturiert				3,00 / 4,00 / 5,00 / 6,00		
 <p>Flex-Profil Terrassendiele</p>												
Sib. Lärche	25	140		A / B	4 / 84		●			4,00		
	28	140		A / B	4 / 84		●		3,00 / 4,00	3,00 / 4,00	weitere Längen auf Anfrage	auf Anfrage
	36	140		A / B	3 / 84		●		4,00	4,00	weitere Längen auf Anfrage	auf Anfrage
	45	140		A / B	2 / 84		●			4,00		
Douglasie	27	143		A / B	4 / 84		●		3,00 / 4,00 / 5,00	3,00 / 4,00 / 5,00		
 <p>Unterkonstruktion</p>												
Sib. Lärche	40	70		A / B	4 / 84	feingeriffelt, z.T. keilgezinkt	●		4,00 / 5,10 nach Absprache	4,00 / 5,10 nach Absprache		
	60	80		B	lose / 126	egalisiert	●		4,00 nach Absprache	4,00 nach Absprache		
Douglasie	40	60		A / B	lose / 168	feingeriffelt	●			4,00 nach Absprache		
Robinie	45	60		A / B	lose / 168	feingeriffelt	●			4,00 nach Absprache		
Thermo-Fichte	42	68		A / B	lose / 288	gehobelt	●		3,00 / 6,00	3,00 / 6,00		

Gala TopFixx Befestigungssystem (VPE 50 Stk.)

Inkl. 50 Schrauben (Edelstahl A2) (reicht für ca. 3,5 m²)
ACHTUNG: Verschraubung nur mit geregeltem Drehmoment!



Gala Anfangs-/Abschlußteile (VPE 20 Stk.)

Inkl. 20 Schrauben (Edelstahl A2) und 1 Spezial-Bit



Terrassen Distanz- und Abstandshalter (VPE 100 Stk.)

Sorgt mit dem 7 mm Distanzbolzen für ein gleichmäßiges Fugenbild, sowie zwischen Diele und Unterkonstruktion für eine optimale Belüftung.



Außenbereich

Holz im Garten

Ökologisch hergestellt:

ohne Chemie, kein Sondermüll sondern rückführbar in Stoffkreislauf, kontrollierte Herkunft und eine gute Ökobilanz durch lange Lebensdauer.




Thermo-Esche



Thermo-Esche



Thermo-Kiefer



Thermo-Kiefer

THERMO TERRASSENDIELEN

Thermo-Esche

Dauerhaft:

durch Hochtemperaturbehandlung, ohne chemische Zusätze, ohne Streichen und höchste Dauerhaftigkeitsklasse.

A-Qualität:

keilgezinkt, endrissfrei, rechtwinklig gekappt, Ast- und hobelfehlerfrei, trendig glatte Oberfläche auf Sichtseite für den Außenbereich und auf Wunsch mit strukturierter Oberfläche lieferbar.



Thermo-Esche



Thermo-Esche

Nutzerfreundlich: keine Ausharungen oder Auswaschungen, keine Verdrehungen und Verzug oder Schüsselungen, Vergleichsweise hohe Rutschfestigkeit und eine deutlich verringerte Rissbildung.

Pflege und Wartung: einfache jährliche Reinigung mit Wasser und Bürste, es ergibt sich eine silbergraue Optik, einfache Wartung mechanischer Beschädigungen mittels Schleifpapier, barfußtauglich, keine infektiösen Splitterbildungen und Abschieferungen, eine angenehme Fußwärme auch an heißen Tagen.



Thermo-Kiefer

Dauerhaft:

durch Hochtemperaturbehandlung und ohne Streichen.

A-Qualität:





endrissfrei, hobelfehlerfrei und trendig strukturierte Oberflächen.



Zur Walkmühle 1-5
73441 Bopfinger-Aufhausen
Telefon: +49 7362 9605-0
Telefax: +49 7362 9605-200


Freie Flur 3 / Am Bahnhof
04643 Geithain
Telefon: +49 34341 306-0
Telefax: +49 34341 306-80

59 Thermo Terrassendielen - Unterkonstruktion

Holzart	Stärke mm	Breite mm	Deckmaß mm	Qualität	Bund / Pack Stk.	Ausführung Lagerstandard	gehobelt strukturrau	Lagerware Aufhausen Längen (m) nach Verfügbarkeit	Lagerware Geithain Längen (m) nach Verfügbarkeit	Ausführung Längen (m) nach Verfügbarkeit	Behandlung Farbe / Öl
  <p>Thermo Terrassendiele keilgezinkt, für Teni Befestigungssystem (siehe unten) Bitte Thermo-Fichte Unterkonstruktion verwenden</p>											
Thermo-Esche	20	132		Sichtqualität	lose / 224	Sichtseite gehobelt, keilgezinkt	•	4,00 / 5,00	4,00 / 5,00	weitere Längen auf Anfrage	
Thermo-Kiefer	26	115		Sichtqualität	lose / 108	Sichtseite strukturiert		3,60 / 4,20 / 5,10	4,20 / 4,80 / 5,10		
  <p>Thermo Unterkonstruktion</p>											
Thermo-Fichte	42	68		A/B	lose / 288	gehobelt, gerundet	•	3,00 / 6,00	3,00 / 6,00		

Teni Grundbefestigung für Thermo-Esche und Thermo-Kiefer Terrassendiele


(14 Stück/m²) VPE 100 Stk. inklusive Schrauben 4,0 x 45 mm
Fugenabstand 6 mm



TENI® VERLEGECLIP Unsichtbare Befestigung

IHRE VORTEILE:

- Schnelle Verlegung ohne zusätzliches Verlegewerkzeug und einfaches Auswechseln einzelner Terrassendielen
- Bester konstruktiver Holzschutz mit 8 mm Hinterlüftung zwischen Unterkonstruktion und Terrassendiele
- In der Hohlkehle kann sich keine Staunässe bilden
- Jede Diele arbeitet für sich – keine Kettenreaktion in der Fläche
- Aufnahme von großem Quell- und Schwundmaß



Außenbereich

Holz im Garten



StudioLine PLUS Tanne unbehandelt



StudioLine PLUS Tanne Farblos-Roheffekt



StudioLine PLUS



unsichtbare Befestigung



StudioLine PLUS StudioLine PLUS Vario

- ✓ Decklage in versch. Holzarten und Oberflächen
- ✓ Moderne Raumgestaltung
- ✓ Verbessertes Wohngefühl
- ✓ Zusätzliche Wärmedämmung
- ✓ Hitze- und Schallschutz
- ✓ Ökologisch
- ✓ Verdeckte Befestigung
- ✓ Schnelle Verlegung
- ✓ Oberfläche geschliffen
- ✓ Mit UV-Schutz erhältlich



StudioLine PLUS Vario Eiche (Sonderlackierung)



StudioLine PLUS Vario Großglockner

STUDIOLINE 
Für Wohlfühl und guten Raumklang

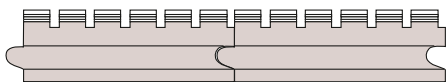
 Holzwerke
Ladenburger

Zur Walkmühle 1-5
73441 Bopfingen-Aufhausen
Telefon: +49 7362 9605-0
Telefax: +49 7362 9605-200

Freie Flur 3 / Am Bahnhof
04643 Geithain
Telefon: +49 34341 306-0
Telefax: +49 34341 306-80

61 StudioLine PLUS - StudioLine PLUS Vario

Holzart / Oberfläche	Stärke mm	Breite mm	Deckmaß mm	Länge mm	Bund / Pack Stk.	Ausführung Lagerstandard	Lagerware Aufhausen	Lagerware Geithain	Ausführung	Oberfläche Holzart
----------------------	--------------	--------------	---------------	-------------	---------------------	-----------------------------	---------------------	--------------------	------------	-----------------------

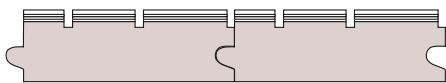


StudioLine Plus - Akustikdecke (Deckmaßberechnung)

Sperrholz Decklage, rundum Nut/Feder
 Schallabsorber aus 35 mm Holzfaser (für den Innenbereich)
Absorptionsfaktor (aw) 0,70, Schallabsorptionsklasse C
Klassifizierung des Brandverhaltens nach DIN EN 13501-1:2019-05: E
 Inklusive StudioLine Systemklammern 67/L 24 Stück im Karton

Information

Tanne furniert	43	146	135	2480	4 / 80	unbehandelt		•		S. 65
	43	146	135	2480	4 / 80	UV-Schutz Großglockner (milchig)		•		S. 65
	43	146	135	2480	4 / 80	UV-Schutz Farblos-Roheffekt				S. 65
Eiche furniert	43	146	135	2480	4 / 80	unbehandelt		•		S. 65
	43	146	135	2480	4 / 80	UV-Schutz Farblos-Roheffekt				S. 65
can. Ahorn furniert	43	146	135	2480	4 / 80	unbehandelt			Lieferzeit kurzfristig	S. 65
	43	146	135	2480	4 / 80	UV-Schutz Farblos-Roheffekt				S. 65
Nussbaum furniert	43	146	135	2480	4 / 80	unbehandelt			Lieferzeit auf Anfrage	S. 65
	43	146	135	2480	4 / 80	UV-Schutz Farblos-Roheffekt				S. 65
Weiß Dekor (HPL/Dekor)	40	146	135	2480	4 / 80	Dekor-Oberfläche		•		S. 65



StudioLine Plus Vario - Akustikdecke (Deckmaßberechnung) **NEU**

Sperrholz Decklage, rundum Nut/Feder
 Schallabsorber aus 35 mm Holzfaser (für den Innenbereich)
Absorptionsfaktor (aw) 0,60, Schallabsorptionsklasse C
Klassifizierung des Brandverhaltens nach DIN EN 13501-1:2019-05: E
 Inklusive StudioLine Systemklammern 67/L 24 Stück im Karton

Information

Tanne furniert	43	146	135	2480	4 / 80	unbehandelt				S. 65
	43	146	135	2480	4 / 80	UV-Schutz Großglockner (milchig)				S. 65
	43	146	135	2480	4 / 80	UV-Schutz Farblos-Roheffekt				S. 65
Eiche furniert	43	146	135	2480	4 / 80	unbehandelt				S. 65
	43	146	135	2480	4 / 80	UV-Schutz Farblos-Roheffekt				S. 65
can. Ahorn furniert	43	146	135	2480	4 / 80	unbehandelt			Lieferzeit kurzfristig	S. 65
	43	146	135	2480	4 / 80	UV-Schutz Farblos-Roheffekt				S. 65
Nussbaum furniert	43	146	135	2480	4 / 80	unbehandelt			Lieferzeit auf Anfrage	S. 65
	43	146	135	2480	4 / 80	UV-Schutz Farblos-Roheffekt				S. 65
Weiß Dekor (HPL/Dekor)	40	146	135	2480	4 / 80	Dekor-Oberfläche				S. 65

Start/End-Befestigungsset für StudioLine Plus - Lager: Geithain


VPE = 10 Anfangskrallen, 10 Endschrauben
 (3,5x50 mm Torx-Schrauben). 1 Bit (Torx, T10)



StudioLine Solo Tanne Farblos-Roheffekt



StudioLine PLUS Vario Eiche (Sonderlackierung)



StudioLine Solo

StudioLine Solo verkörpert im Wand- und Deckenbereich mit seinen linearen Formen einen modernen und hochwertigen Baustil.



StudioLine Solo Eiche unbehandelt



StudioLine Solo Tanne Farblos-Roheffekt



STUDIOLINE
Für Wohlfühl und guten Raumklang


Holzwerke
Ladenburger

Zur Walkmühle 1-5
73441 Bopfingen-Aufhausen
Telefon: +49 7362 9605-0
Telefax: +49 7362 9605-200



Freie Flur 3 / Am Bahnhof
04643 Geithain
Telefon: +49 34341 306-0
Telefax: +49 34341 306-80

63 StudioLine Solo - StudioLine Solo Vario

Holzart / Oberfläche	Stärke mm	Breite mm	Deckmaß mm	Länge mm	Bund / Pack Stk.	Ausführung Lagerstandard	Lagerware Aufhausen	Lagerware Geithain	Ausführung	Oberfläche Holzart
  <p>StudioLine Solo - optisch ansprechend Sperrholzaufbau mit 5 Nuten, Nut/Feder Klassifizierung des Brandverhaltens nach DIN EN 13501-1:2019-05: E</p>										
Tanne furniert	22	145	135	2480	4 / 80	unbehandelt			Information	S. 65
	22	145	135	2480	4 / 80	UV-Schutz Großglockner (milchig)				S. 65
	22	145	135	2480	4 / 80	UV-Schutz Farblos-Roheffekt				S. 65
Eiche furniert	22	145	135	2480	4 / 80	unbehandelt			Information	S. 65
	22	145	135	2480	4 / 80	UV-Schutz Farblos-Roheffekt				S. 65
can. Ahorn furniert	22	145	135	2480	4 / 80	unbehandelt			Information	S. 65
	22	145	135	2480	4 / 80	UV-Schutz Farblos-Roheffekt				S. 65
Nussbaum furniert	22	145	135	2480	4 / 80	unbehandelt			Information	S. 65
	22	145	135	2480	4 / 80	UV-Schutz Farblos-Roheffekt				S. 65
Weiß Dekor (HPL/Dekor)	20	145	135	2480	4 / 80	Dekor-Oberfläche			Information	S. 65

 <p>StudioLine Solo VARIO - optisch ansprechend Sperrholzaufbau mit 5 Nuten, Nut/Feder Klassifizierung des Brandverhaltens nach DIN EN 13501-1:2019-05: E</p>										
Tanne furniert	22	145	135	2480	4 / 80	unbehandelt			Information	S. 65
	22	145	135	2480	4 / 80	UV-Schutz Großglockner (milchig)				S. 65
	22	145	135	2480	4 / 80	UV-Schutz Farblos-Roheffekt				S. 65
Eiche furniert	22	145	135	2480	4 / 80	unbehandelt			Information	S. 65
	22	145	135	2480	4 / 80	UV-Schutz Farblos-Roheffekt				S. 65
can. Ahorn furniert	22	145	135	2480	4 / 80	unbehandelt			Information	S. 65
	22	145	135	2480	4 / 80	UV-Schutz Farblos-Roheffekt				S. 65
Nussbaum furniert	22	145	135	2480	4 / 80	unbehandelt			Information	S. 65
	22	145	135	2480	4 / 80	UV-Schutz Farblos-Roheffekt				S. 65
Weiß Dekor (HPL/Dekor)	20	145	135	2480	4 / 80	Dekor-Oberfläche			Information	S. 65

Befestigungsklammer Nr. 5 auf Seite 63 für StudioLine Solo, VPE = 250/Paket



StudioLine Plus Systemtafel

Bei Raumnutzung werden oft veränderte Anforderungen an die Decken gestellt. Zur reinen Funktionalität kommt dann auch der Anspruch der Optik und Wohnlichkeit. Die Ladenburger Systemtafel schafft dabei den Spagat zwischen Funktionalität und Ästhetik.



StudioLine PLUS Systemtafel Tanne Großglockner

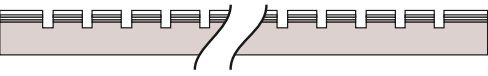
STUDIOLINE 
Für Wohlfühl und guten Raumklang

 Holzwerke
Ladenburger


Zur Walkmühle 1-5
73441 Bopfingen-Aufhausen
Telefon: +49 7362 9605-0
Telefax: +49 7362 9605-200

Freie Flur 3 / Am Bahnhof
04643 Geithain
Telefon: +49 34341 306-0
Telefax: +49 34341 306-80

65 StudioLine PLUS Systemtafel

Holzart / Oberfläche	Stärke mm	Rastermaß mm	Plattenmaß mm	Bund / Pack Stk.	Ausführung Lagerstandard	Lagerware Aufhausen	Lagerware Geithain	Ausführung	Oberfläche Holzart							
 <p>StudioLine Plus Systemtafel geschliffen, Sperrholz Decklage, Klassifizierung des Brandverhaltens nach DIN EN 13501-1:2019-05: E</p>								Information								
Tanne furniert	31,5	625 x 625 625 x 1250	613 x 613 613 x 1238	6 / 60	unbehandelt		•		siehe unten							
				6 / 60	UV-Schutz Großglockner (milchig)			siehe unten								
				6 / 60	UV-Schutz Farblos-Roheffekt			siehe unten								
Eiche furniert	31,5			625 x 625 625 x 1250	613 x 613 613 x 1238	7 / 60	unbehandelt			Lieferzeit kurzfristig	siehe unten					
						8 / 60	UV-Schutz Farblos-Roheffekt			siehe unten						
						9 / 60	unbehandelt			Lieferzeit auf Anfrage	siehe unten					
can. Ahorn furniert	31,5					625 x 625 625 x 1250	613 x 613 613 x 1238	10 / 60	UV-Schutz Farblos-Roheffekt				siehe unten			
								11 / 60	unbehandelt			siehe unten				
Nussbaum furniert	31,5							625 x 625 625 x 1250	613 x 613 613 x 1238	12 / 60	UV-Schutz Farblos-Roheffekt				siehe unten	
										13 / 60	Dekor-Oberfläche			Lieferzeit kurzfristig	siehe unten	
Weiß Dekor (HPL/Dekor)	27															

StudioLine Obeflächen-Optik



Befestigungsklammer Nr. 5 auf Seite 63 für StudioLine Solo, VPE = 250/Paket



Kiefer geölt

Ladenburger Oberflächen Wohnraumdielen (Innen)

Wohnfertig, natürliche Behandlung mit Hartwachsöl.

	Holzart	gehobelt	strukturiert	Behandlungsaufbau	
				Sichtseite	Rückseite
Naturell (Lärche) Polar (Lärche) Naturell (Fichte) Polar (Fichte)	Sib. Lärche	●	●	1x	---
	Fichte	●	●	1x	---
Naturell Canyon Balmoral Bunyoro Artic Polar Ypsos Delfino	Eiche	●	●	1x	---



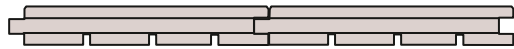
Wohnraumdielen Sockelleisten



Eiche Artic

67 Wohnraumdielen - Sockelleisten

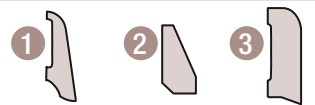
Holzart	Stärke mm	Breite mm	Deckmaß mm	Länge mm	Qualität geschliffen	Bund / Pack Stk.	Ausführung Lagerstandard	Lagerware Aufhausen	Lagerware Geithain	Ausführung	Behandlung Farbe / Öl
---------	--------------	--------------	---------------	-------------	-------------------------	---------------------	-----------------------------	------------------------	-----------------------	------------	--------------------------



Wohnraumdielen
 mit Systemdielen rundum Nut/Feder. Mikrofase, geschliffen
 getrocknet auf ca. 9% +/-2% Holzfeuchte (bei Erzeugung)
 Längen können im Bund gestoßen sein, Verfügbarkeit der Breiten nach Absprache

Sonderproduktion

Nord. Fichte	19	*	135	1,973	1. Wahl, roh	6 / 192	Deckmaßberechnung		•	strukturierte Oberfläche	S. 66
	25	*	135	1,973	1. Wahl, roh	5 / 160	Deckmaßberechnung		•	strukturierte Oberfläche	S. 66
Nord. Kiefer	20	*	137	1,973	rustikal, roh	5 / 140	Deckmaßberechnung		•	strukturierte Oberfläche	S. 66
	20	*	137	1,973	rustikal, farblos geölt	5 / 140	Deckmaßberechnung		•		S. 66
	27	142	132	3,60 / 4,20 / 4,80	A-Sortierung, roh	4 / 112	Federmaßberechnung		•	strukturierte Oberfläche	S. 66
Sib. Lärche	27	190	180	3,60 / 4,20 / 4,80	A-Sortierung, roh	4 / 100	Federmaßberechnung		•	strukturierte Oberfläche	S. 66
	19	*	135	1,973	1. Wahl, roh	6 / 192	Deckmaßberechnung		•	strukturierte Oberfläche	S. 66
Eiche	25	*	135	1,973	1. Wahl, roh	5 / 160	Deckmaßberechnung		•	strukturierte Oberfläche	S. 66
	15	*	169	1,00 + 1,473 + 1,973 gemischt	rustikal, roh	6 / 180	Klebediele Deckmaßberechnung		•	strukturierte Oberfläche	S. 66
Eiche Naturell Hartwachs geölt (farblos)	20	*	137	1,473 + 1,973 gemischt	rustikal, roh	6 / 192	Deckmaßberechnung		•	strukturierte Oberfläche	S. 66
	20	*	167	1,473 + 1,973 gemischt	rustikal, roh	4 / 144	Deckmaßberechnung		•	strukturierte Oberfläche	S. 66
Eiche Naturell Hartwachs geölt (farblos)	15	*	169	1,00 + 1,473 + 1,973 gemischt	rustikal, farblos geölt	6 / 180	Klebediele Deckmaßberechnung		•		S. 66
	20	*	137	1,473 + 1,973 gemischt	rustikal, farblos geölt	6 / 192	Deckmaßberechnung		•		S. 66
	20	*	167	1,473 + 1,973 gemischt	rustikal, farblos geölt	6 / 144	Deckmaßberechnung		•		S. 66
Oberfläche strukturiert											
Oberfläche geölt (1x Hartwachsöl)											S. 66



Sockelleisten massiv
unbehandelt

Sonderproduktion

Nord. Fichte	20 x 55		2,40	roh	lose	Modell 1			•		S. 66
Nord. Kiefer	20 x 55		2,40	roh	lose	Modell 1			•		S. 66
Sib. Lärche	20 x 55		2,40	roh	lose	Modell 1			•		S. 66
Eiche	15 x 30		nach Absprache	roh	lose	Modell 2			•		S. 66
	20 x 55		2,40	roh	lose	Modell 3			•		S. 66





BETONSCHALUNG

Unser komplettes Programm und ausführliche Informationen finden Sie auch in unserem Produktkatalog: **für den Hoch-, Tief- & Ingenieurbau**

Hier finden Sie...

Betonschalung
PUR-Schalung, kunststoffbeschichtet
Brettplatten
Schnittholz
Holzwerkstoffe und Bearbeitung
von Holzwerkstoffen
u. v. m.



PUR-Beschichtung



PUR-Beschichtung



Ausführliche Informationen auch online unter:


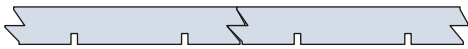
www.purschalung.de





Zur Walkmühle 1-5
73441 Bopfingen-Aufhausen
Telefon: +49 7362 9605-0
Telefax: +49 7362 9605-200

Freie Flur 3 / Am Bahnhof
04643 Geithain
Telefon: +49 34341 306-0
Telefax: +49 34341 306-80

69 Betonschalung - Doppel-Keil-Nut-Profil / Gelenkprofil

Holzart	Stärke mm	Breite mm	Deckmaß mm	Qualität	Bund / Pack Stk.	Ausführung Lagerstandard	gehobelt	sägerau	Lagerware Aufhausen Längen (m) nach Verfügbarkeit	Lagerware Geithain Längen (m) nach Verfügbarkeit	Ausführung Längen (m) nach Verfügbarkeit	
	 <p>Betonschalung, Doppel-Keil-Nut-Profil erzeugt aus hochwertiger Hauptware, technisch getrocknet auf ca. 16 +/- 2% HF, Rückseite mit Trockennuten</p>											Sonderproduktion
Fichte	21	112	100	A/B nachsortiert	5 / 250	unbehandelt	●	●	5,00 m	4,00 / 5,00		
	21	112	100	A/B nachsortiert	5 / 250	geschlämmt & gewachst	●	●			ab 100 m² 4,00 / 5,00	
	21	112	100	A/B nachsortiert	5 / 250	PUR-Beschichtung	●	●			ab 100 m² 4,00 / 5,00	
	21	136	125	A/B nachsortiert	5 / 200	unbehandelt	●	●			ab 100 m² 4,00 / 5,00	
	21	136	125	A/B nachsortiert	5 / 200	geschlämmt & gewachst	●	●			ab 100 m² 4,00 / 5,00	
	21	136	125	A/B nachsortiert	5 / 200	PUR-Beschichtung	●	●			ab 100 m² 4,00 / 5,00	
	27	112	100	A/B nachsortiert	4 / 200	unbehandelt	●	●			ab 100 m² 4,00 / 5,00	
	27	112	100	A/B nachsortiert	4 / 200	geschlämmt & gewachst	●	●			ab 100 m² 4,00 / 5,00	
	27	112	100	A/B nachsortiert	4 / 200	PUR-Beschichtung	●	●			ab 100 m² 4,00 / 5,00	

Holzart	Stärke mm	Breite mm	Deckmaß mm	Qualität	Bund / Pack Stk.	Ausführung Lagerstandard	gehobelt	sägerau	Lagerware Aufhausen Längen (m) nach Verfügbarkeit	Lagerware Geithain Längen (m) nach Verfügbarkeit	Ausführung Längen (m) nach Verfügbarkeit	
	 <p>Betonschalung, Gelenkprofil erzeugt aus hochwertiger nordischer Hauptware, technisch getrocknet auf ca. 16 +/- 2% HF, Rückseite mit Trockennuten</p>											Sonderproduktion
Nord. Fichte	21	58	50	u/s nachsortiert	10 / 320	unbehandelt	●			5,10		
	21	58	50	u/s nachsortiert	10 / 320	geschlämmt & gewachst	●				ab 100 m²	
	21	58	50	u/s nachsortiert	10 / 320	PUR-Beschichtung	●				ab 100 m²	



BRETTPLATTEN

Unser komplettes Programm und ausführliche Informationen finden Sie auch in unserem Produktkatalog: **für den Hoch-, Tief- & Ingenieurbau**

Hier finden Sie...

Betonschalung
PUR-Schalung, kunststoffbeschichtet
Brettplatten
Schnittholz
Holzwerkstoffe und Bearbeitung
von Holzwerkstoffen
u. v. m.



Brettplatte naturbelassen



Ausführliche Informationen auch online unter:

www.purschalung.de

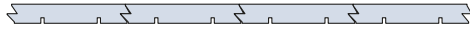


Zur Walkmühle 1-5
73441 Bopfingen-Aufhausen
Telefon: +49 7362 9605-0
Telefax: +49 7362 9605-200

Freie Flur 3 / Am Bahnhof
04643 Geithain
Telefon: +49 34341 306-0
Telefax: +49 34341 306-80

71 Brettplatten · Doppel-Keil-Nut-Profil

Holzart	Stärke mm	Breite mm	Deckmaß mm	Qualität	Bund / Pack Stk.	Ausführung Lagerstandard	gehobelt	sägerau	Lagerware Aufhausen Längen (m) nach Verfügbarkeit	Lagerware Geithain Längen (m) nach Verfügbarkeit	Ausführung Längen (m) nach Verfügbarkeit
---------	--------------	--------------	---------------	----------	---------------------	-----------------------------	----------	---------	---	--	--



Brettplatte, hergestellt aus Einzelbrettschalung im Doppel-Keil-Nut-Profil

Einzelbrettschalung wird durch rückseitiges Klammern zu einer Brettplatte zusammengefügt

Ausführung als bündige Brettplatte oder mit Versatz möglich

stirnseitig bündig erzeugt aus hochwertiger Hauptware, technisch getrocknet auf

ca. 16 +/- 2% HF, Rückseite mit Trockennuten

Sonderproduktion

Fichte	21	560	500	A/B nachsortiert	einzel	unbehandelt	●	●			ab 100 m² 4,00 / 5,00
	21	560	500	A/B nachsortiert	einzel	geschlämmt & gewachst	●	●			ab 100 m² 4,00 / 5,00
	21	560	500	A/B nachsortiert	einzel	PUR-Beschichtung	●	●			ab 100 m² 4,00 / 5,00
	21	448	400	A/B nachsortiert	einzel	unbehandelt	●	●			ab 100 m² 4,00 / 5,00
	21	448	400	A/B nachsortiert	einzel	geschlämmt & gewachst	●	●			ab 100 m² 4,00 / 5,00
	21	448	400	A/B nachsortiert	einzel	PUR-Beschichtung	●	●			ab 100 m² 4,00 / 5,00




Naturgrau



Schiefergrau

Ladenburger Color Holzöl Color Aqualano




*Brauchen Sie
rasch Farbe?*

Wir liefern schnell und zuverlässig! Fragen Sie nach unserem Lieferservice.



Mokka



Naturgrau



Holzwerke

Ladenburger

Zur Walkmühle 1-5
73441 Bopfingen-Aufhausen
Telefon: +49 7362 9605-0
Telefax: +49 7362 9605-200

Freie Flur 3 / Am Bahnhof
04643 Geithain
Telefon: +49 34341 306-0
Telefax: +49 34341 306-80

73 Ladenburger Streich- und Pflegeprodukte



Ladenburger Color Holzöl -Außenbereich-

Verbrauch: 1 Liter reicht für ca. 10-17 m² pro Anstrich

	Bezeichnung	Gebinde in Liter	Lagerware Aufhausen	Lagerware Geithain
	UV-Plus Holzöl	0,75	•	•
		2,50	•	•
	Antikgrau (ehem. Silbergrau-Antik) Holzöl	0,75	•	•
		2,50	•	•
	Kieselgrau Holzöl	0,75	•	•
		2,50	•	•
	Naturgrau Holzöl	0,75	•	•
		2,50	•	•
	Schiefergrau Holzöl	0,75	•	•
		2,50	•	•
	Bernstein Holzöl	0,75	•	•
		2,50	•	•
	Sanddorn Holzöl	0,75	•	•
		2,50	•	•
	Terracotta Holzöl	0,75	•	•
		2,50	•	•
	Mokka Holzöl	0,75	•	•
		2,50	•	•
	Altgrau (Metallic-Effekt) Holzöl	1,00	•	•
		2,50	•	•
	Kohleschwarz (nicht für Lärche) Holzöl	0,75	•	•
		2,50	•	•



Ladenburger Color Aqualano -Außenbereich-

Verbrauch: 1 Liter reicht für ca. 10-17 m² pro Anstrich

	Bezeichnung	Gebinde in Liter	Lagerware Aufhausen	Lagerware Geithain
	UV-Plus Aqualano	2,50		•
	Antikgrau (ehem. Silbergrau-Antik) Aqualano	2,50		•
	Kieselgrau Aqualano	2,50		•
	Naturgrau Aqualano	2,50		•
	Schiefergrau Aqualano	2,50		•
	Sanddorn Aqualano	2,50		•



Ladenburger
Color Lasierend
Color Natureffekt
Color Deckend



*Brauchen Sie
rasch Farbe?*

Wir liefern schnell und zuverlässig! Fragen Sie nach unserem Lieferservice.



Holzwerke
Ladenburger

Zur Walkmühle 1-5
73441 Bopfingen-Aufhausen
Telefon: +49 7362 9605-0
Telefax: +49 7362 9605-200




Freie Flur 3 / Am Bahnhof
04643 Geithain
Telefon: +49 34341 306-0
Telefax: +49 34341 306-80

75 Ladenburger Streich- und Pflegeprodukte



Ladenburger Color PLUS Lasierend -Innen- und Außenbereich-

wasserverdünnbare, seidenglänzende Lasur
Verbrauch: 1 Liter reicht für ca. 10-15 m² pro Anstrich

Bezeichnung	Gebinde in Liter	Lagerware Aufhausen	Lagerware Geithain
 Karamell	2,50	•	•
 Mais	2,50	•	•
 Tabak	2,50	•	•
 Nougat	2,50	•	•
 Opalweiß (nur für Innenbereich)	2,50	•	•



Ladenburger Color PLUS Deckend -Innen- und Außenbereich-

Verbrauch: 1 Liter reicht für ca. 10-15 m² pro Anstrich

Bezeichnung	Gebinde in Liter	Lagerware Aufhausen	Lagerware Geithain
 Weiß	2,50	•	•
 Lichtgrau	2,50	•	•
 Fenstergrau	2,50	•	•
 Quarzgrau	2,50	•	•
 Anthrazit	2,50	•	•



Ladenburger Color Natureffekt -Innen- und Außenbereich-

atmungsaktive Dünnschichtlasur, seidenmatt
Verbrauch: 1 Liter reicht für ca. 10-15 m² pro Anstrich.
Bei den Farbtönen Messing, Graphit und Aluminium besteht der Beschichtungsaufbau aus Grundierung und Lasur

Bezeichnung	Gebinde in Liter	Lagerware Aufhausen	Lagerware Geithain
 Messing (Metallic-Effekt)	2,50		•
Grundierung Messing	2,50		•
 Graphit (Metallic-Effekt)	2,50		•
Grundierung Graphit	2,50		•
 Aluminium (Metallic-Effekt)	2,50		•
Grundierung Aluminium	2,50		•
 Nordic	2,50		•
 Dolomit	2,50		•
 Arktis	2,50		•



Ladenburger Color Sikkens Sonderfarbtöne Deckend / Lasierend -Innen- und Außenbereich-

Verbrauch: 1 Liter reicht für ca. 10-15 m² pro Anstrich

Bezeichnung	Gebinde in Liter	Lagerware Aufhausen	Lagerware Geithain
Sonderfarbtöne	2,25		•



mehr als 5.000 Farben auf Anfrage möglich




Verano Hellgrau



©Keim-Farben

**Ladenburger
KEIM Verano
Color Trend
Imprägniergrund**



*Brauchen Sie
rasch Farbe?*

Wir liefern schnell und zuverlässig! Fragen Sie nach unserem Lieferservice.



Zur Walkmühle 1-5
73441 Bopfingen-Aufhausen
Telefon: +49 7362 9605-0
Telefax: +49 7362 9605-200

Freie Flur 3 / Am Bahnhof
04643 Geithain
Telefon: +49 34341 306-0
Telefax: +49 34341 306-80

77 Ladenburger Streich- und Pflegeprodukte



**Ladenburger Color Silikat KEIM Verano
-Außenbereich-**
silikatische Vergrauungslasur für Holz
Verbrauch: 1 Liter reicht für ca. 5-10 m² pro Anstrich

Bezeichnung	Gebinde in Liter	Lagerware Aufhausen	Lagerware Geithain
 Tiefschwarz (nicht für Lärche)	2,50		•
 Dunkelgrau	2,50		•
 Hellgrau	2,50		•



**Ladenburger Color Trend inkl. UV-Schutz
-Innenbereich-**
Verbrauch: 1 Liter reicht für ca. 10-15 m² pro Anstrich

Bezeichnung	Gebinde in Liter	Lagerware Aufhausen	Lagerware Geithain
VAC-Wachslasur	2,50	•	•




**Ladenburger Color Imprägniergrund
-Außenbereich-**
Verbrauch: 1 Liter reicht für ca. 8-15 m² pro Anstrich

Bezeichnung	Gebinde in Liter	Lagerware Aufhausen	Lagerware Geithain
WV 880 BPD farblos	2,50	•	•



Ladenburger Pflege- und Zusatzprodukte

„Labu Speziell“



*Brauchen Sie
rasch Farbe?*

Wir liefern schnell und zuverlässig! Fragen Sie nach unserem Lieferservice.



Zur Walkmühle 1-5
73441 Bopfingen-Aufhausen
Telefon: +49 7362 9605-0
Telefax: +49 7362 9605-200

Freie Flur 3 / Am Bahnhof
04643 Geithain
Telefon: +49 34341 306-0
Telefax: +49 34341 306-80

79 Ladenburger Streich- und Pflegeprodukte

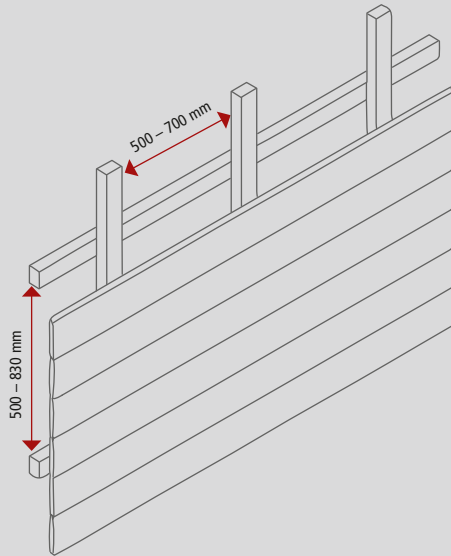


Ladenburger Pflege- und Zusatzprodukte "Labu Speziell"

Bezeichnung	Anwendung	Verbrauch je Liter pro Anstrich	Gebinde in Liter	Lagerware Aufhausen	Lagerware Geithain
Massaranduba-Öl	Schutz und Pflege von exotischen und heimischen Harthölzern mit Wasserabperleffekt	15-20 m ²	0,75	•	•
			2,50	•	•
Lärche/Douglasie-Öl	Schutz und Pflege mit Wasserabperleffekt	15-20 m ²	0,75	•	•
			2,50	•	•
Holzentgrauer	Tiefenwirksames Reinigungskonzentrat zur Auffrischung und Grundreinigung von verwitterten, vergrauten Hölzern im Außenbereich	7-20 m ²	1,00	•	•
Grünbelagsentferner	Entfernt Grünbeläge auf Hölzern aller Art mit und ohne Anstrich auch für Stein, Beton und Kunststoff. Ist geruchsarm und hemmt Neubefall.	20-50 m ²	1,00	•	•
Hirnholz- und Fugenschutz	Mindert Schwund, Rissbildung und Ausbluten am Hirnholz, lösemittelfrei und elastisch		0,25	•	•
Holzreiniger	Tipp Einsetzbar bei frischen Verschmutzungen wie Ruß, Fett, Kohle und Öl. Einsatzgebiet: Holz, WPC Kunststoff und Lackoberflächen. Er ist geruchsschwach und hat eine gute Reinigungswirkung.	17-50 m ²	0,75	•	•
Wohnraumdielen-Öl farblos	Hartwachsöl Naturell (farblos) zur Nachbehandlung unserer behandelten Wohnraumdielen	40-60 m ²	1,00		•
Wohnraumdielen-Öl farbig	Hartwachsöl zur Nachbehandlung unserer behandelten Wohnraumdielen. Farbtöne: Polar/Canyon/Artic/Balmoral/Ypsos/Bunyoro/Delfino	40-60 m ²	1,00		•

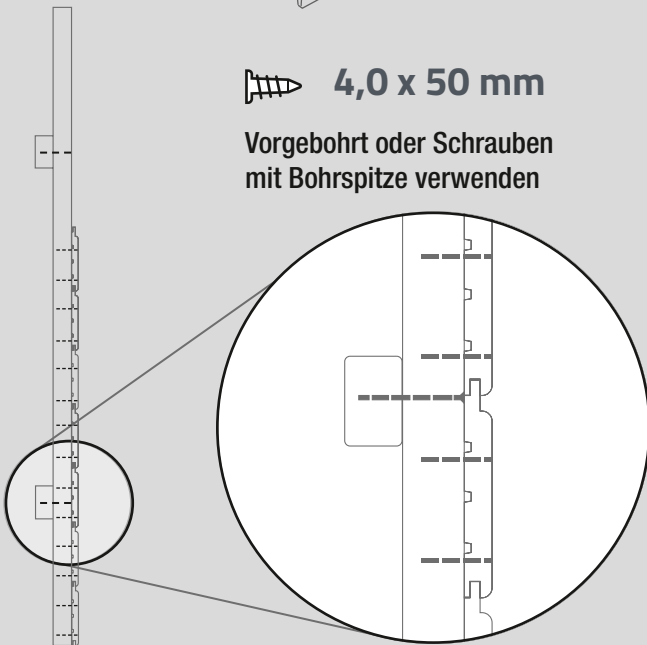
Befestigungsmittel sind mindestens aus A2-Stahl zu wählen. Es handelt sich hier ausschließlich um Empfehlungen, die trotz allem nach den gesetzlichen Vorgaben und unter Berücksichtigung der VOB, DIN 18334, DIN 18516 und den Fachregeln des Zimmererhandwerks auszuführen sind.

19 x 146 / 19 x 121 Rundprofil/Faseprofil

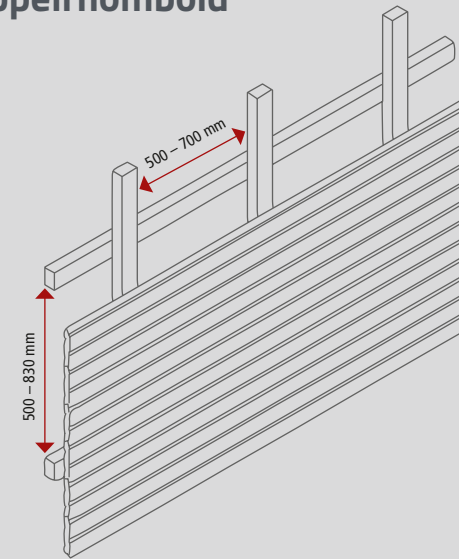


 **4,0 x 50 mm**

Vorgebohrt oder Schrauben
mit Bohrspitze verwenden

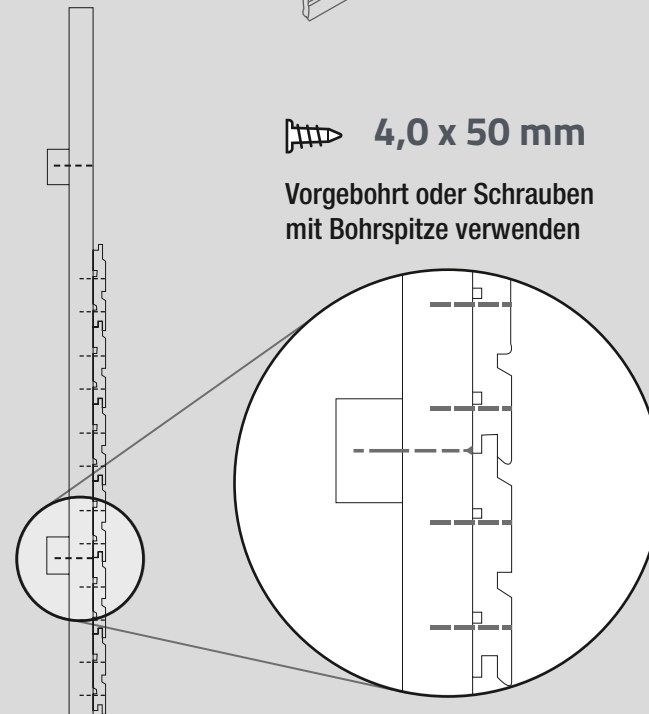


22 x 146 Doppelrhomboid



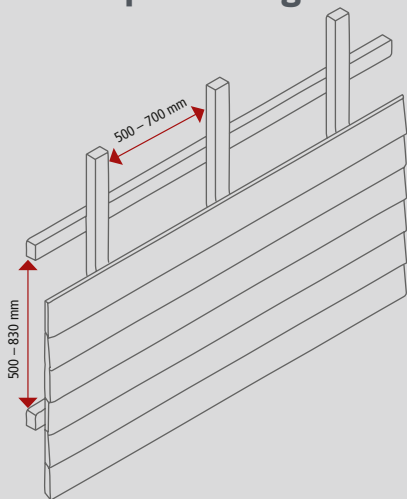
 **4,0 x 50 mm**

Vorgebohrt oder Schrauben
mit Bohrspitze verwenden



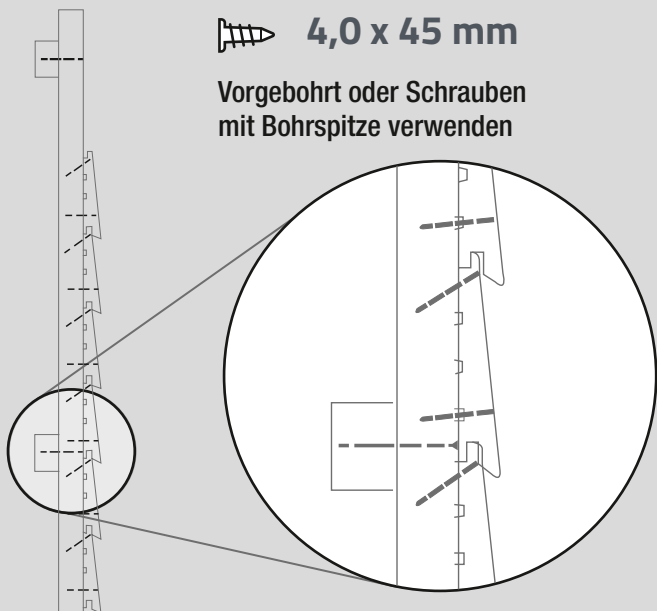
Befestigungsmittel sind mindestens aus A2-Stahl zu wählen. Es handelt sich hier ausschließlich um Empfehlungen, die trotz allem nach den gesetzlichen Vorgaben und unter Berücksichtigung der VOB, DIN 18334, DIN 18516 und den Fachregeln des Zimmererhandwerks auszuführen sind.

29/14 x 146 Keilstüpschalung

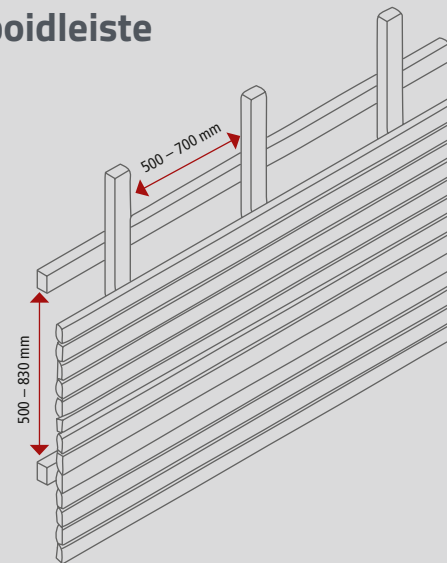


 **4,0 x 45 mm**

Vorgebohrt oder Schrauben mit Bohrspitze verwenden

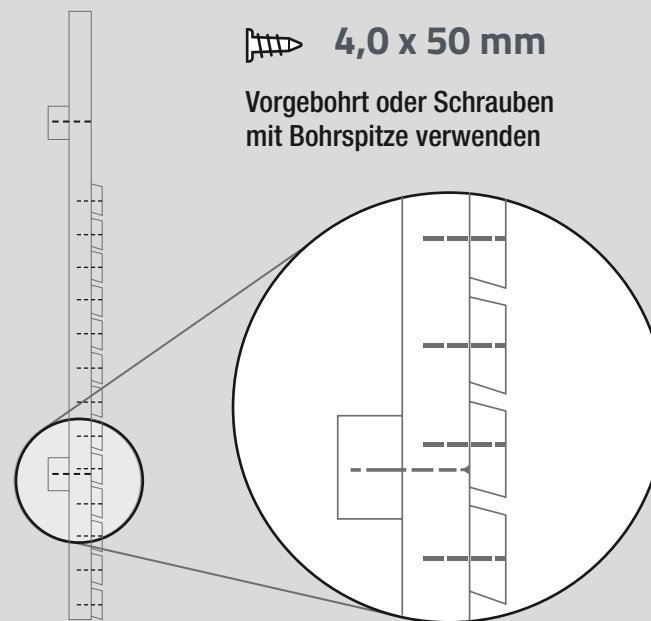


21 x 58 Rhomboidleiste



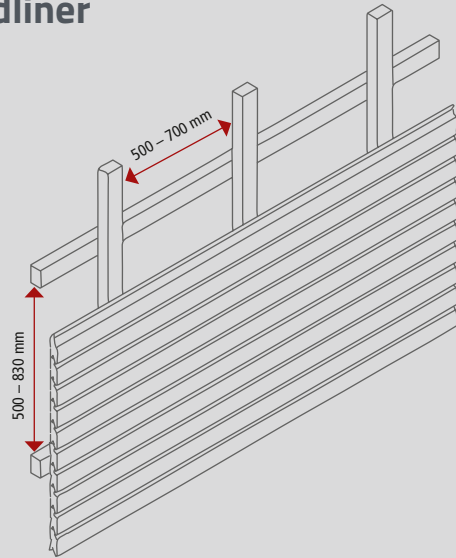
 **4,0 x 50 mm**

Vorgebohrt oder Schrauben mit Bohrspitze verwenden



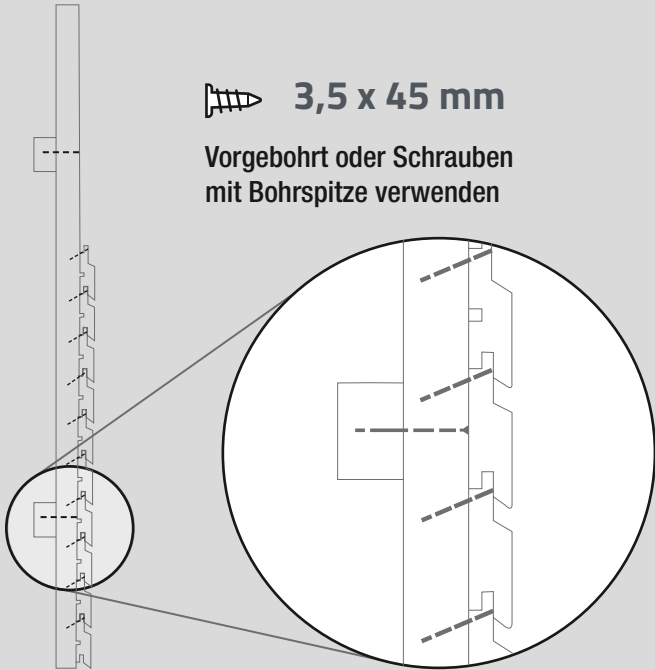
Befestigungsmittel sind mindestens aus A2-Stahl zu wählen. Es handelt sich hier ausschließlich um Empfehlungen, die trotz allem nach den gesetzlichen Vorgaben und unter Berücksichtigung der VOB, DIN 18334, DIN 18516 und den Fachregeln des Zimmererhandwerks auszuführen sind.

27 x 96 Trendliner

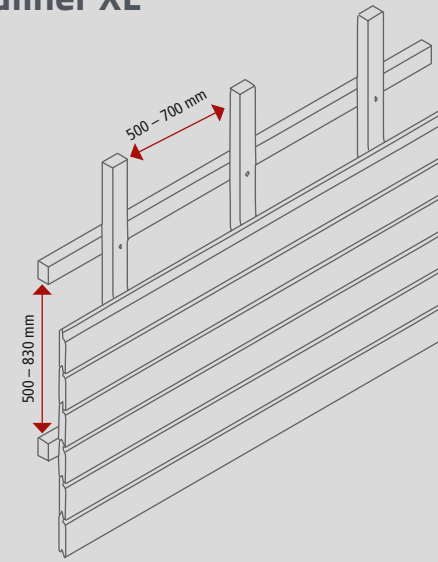


 **3,5 x 45 mm**

Vorgebohrt oder Schrauben
mit Bohrspitze verwenden

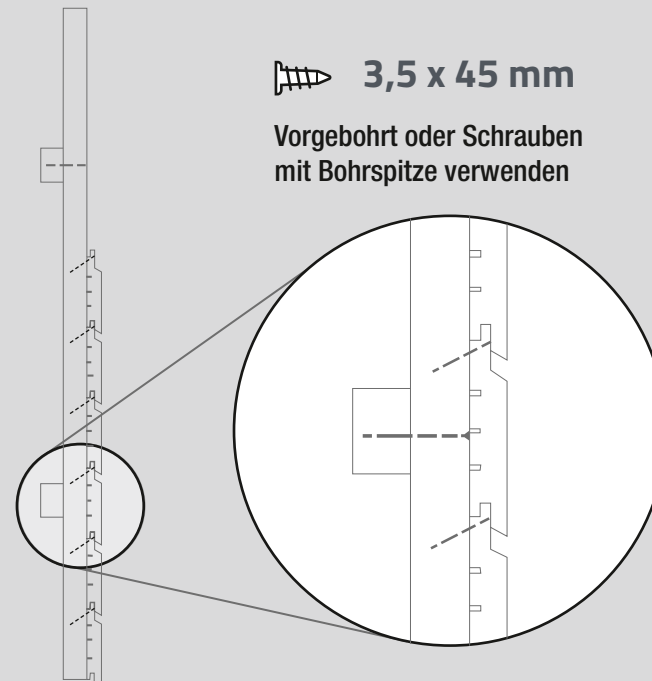


27 x 121 Trendliner XL



 **3,5 x 45 mm**

Vorgebohrt oder Schrauben
mit Bohrspitze verwenden





Standort Geithain
(Sachsen)
Holzbearbeitung

Freie Flur 3 | Am Bahnhof
04643 Geithain
Tel. + 49 34341 306-0
Fax + 49 34341 306-80
E-Mail: geithain@ladenburger.de

4

**Produktionsstandorte
in Deutschland mit
internationaler Ausrichtung**

Unsere Produktionsstandorte sind gut an die Infrastruktur angebunden und arbeiten übergreifend Hand in Hand.



Standort Aufhausen
(Baden-Württemberg)

Zentrale | Holzbearbeitung | Holzfachmarkt

Zur Walkmühle 1-5
73441 Bopfingen-Aufhausen
Tel. + 49 7362 9605-0
FAX + 49 7362 9605-20
E-Mail: info@ladenburger.de



Standort Bopfingen
(Baden-Württemberg)
Holzbearbeitung

Industriestraße 28
73441 Bopfingen



Standort Kerkingen
(Baden-Württemberg)
Sägewerk

Schneidheimer Straße 2
73441 Bopfingen-Kerkingen
Tel. + 49 7362 9605-0
FAX + 49 7362 9605-20